



# Progreso Social 2017

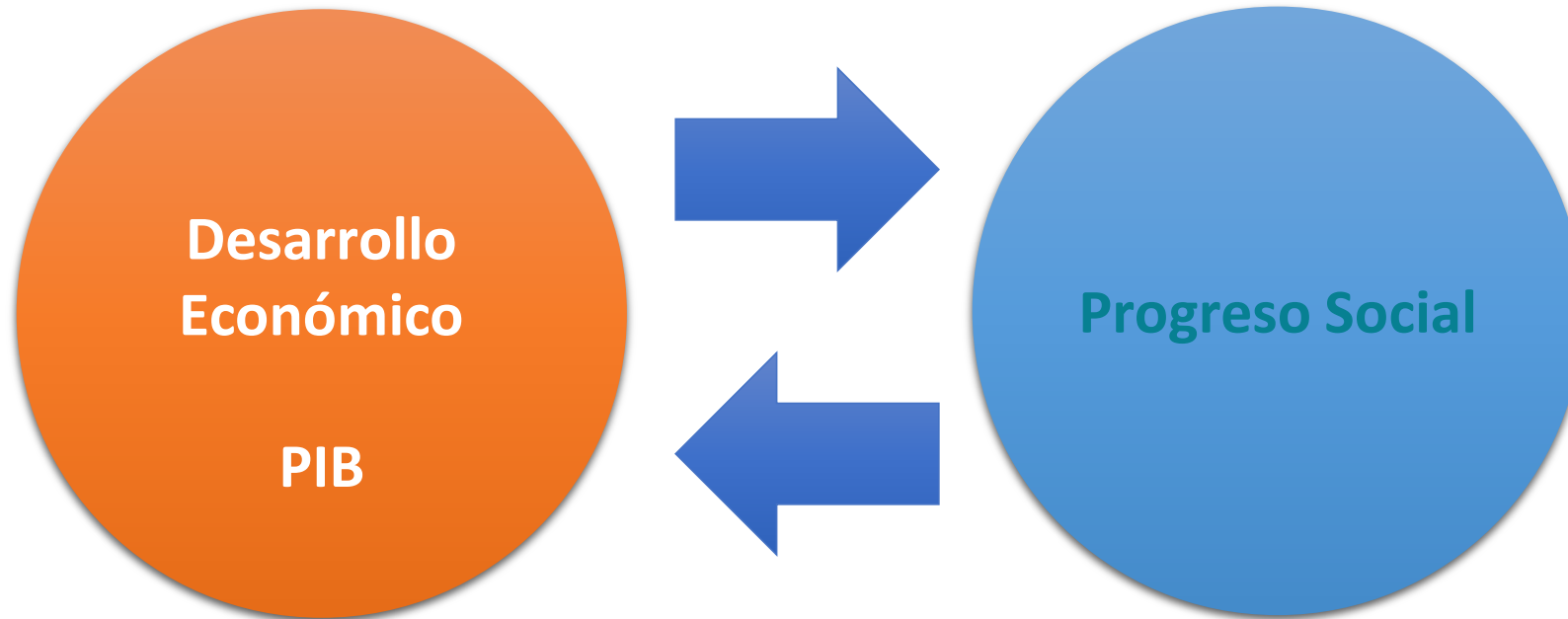


**CLACDS**  
Centro Latinoamericano  
para la Competitividad y  
el Desarrollo Sostenible

**SOCIAL  
PROGRESS  
IMPERATIVE**

# El doble reto del desarrollo

El progreso social afecta el crecimiento económico y viceversa



**“En una sociedad cada vez más orientada a la medición del desempeño, tener las métricas correctas importa mucho. Lo que medimos afecta lo que decidimos y hacemos. Si usamos malas mediciones, impulsaremos las prioridades equivocadas”**

*Mismeasuring Our Lives, Joseph Stiglitz,  
Amartya Sen, and Jean-Paul Fitoussi*

# Con apoyo de la academia



# Profesores de excelencia



**Professor Michael E. Porter Chair**

Bishop William Lawrence University  
Professor at the Harvard Business School.



**Professor Scott Stern**

School of Management Distinguished  
Professor of Technological Innovation,  
Entrepreneurship and Strategic  
Management, MIT



**HARVARD  
BUSINESS SCHOOL**

**INSTITUTE FOR STRATEGY  
AND COMPETITIVENESS**



**MIT Sloan  
MANAGEMENT**

# INCAE es el socio regional de las iniciativas IPS



México  
Centro América  
Ecuador



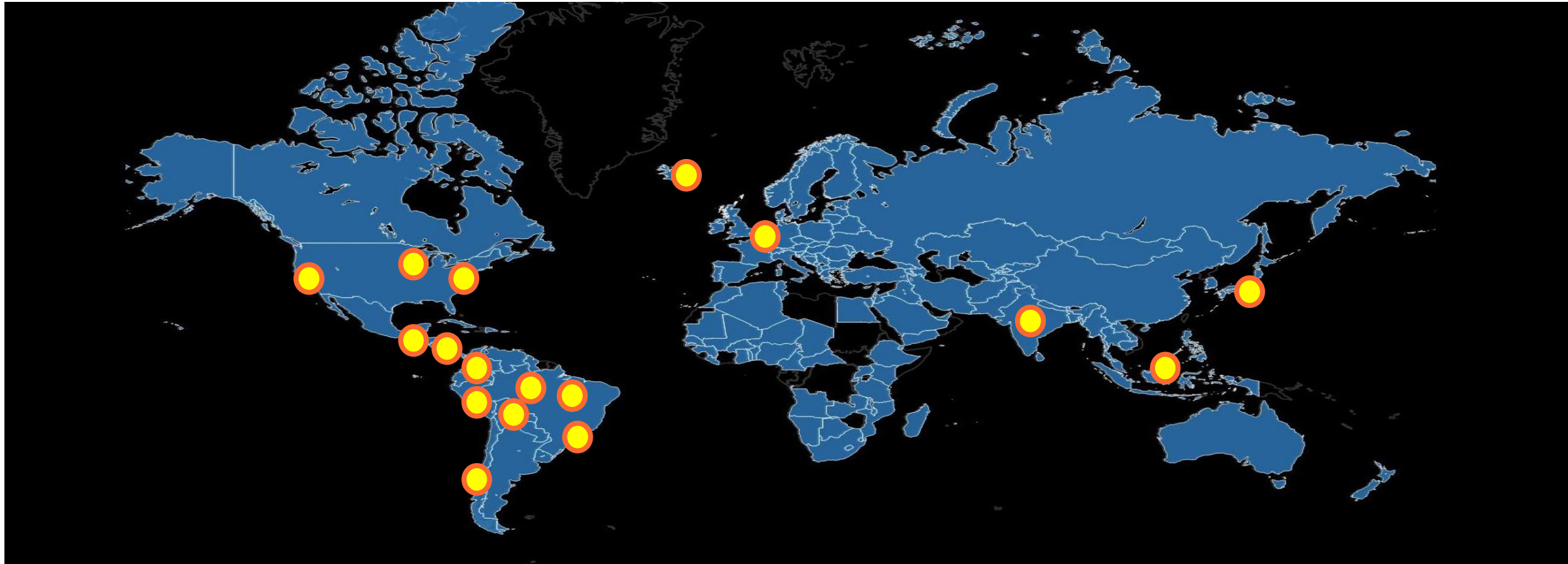
# RED DE PROGRESO SOCIAL: LATINOAMÉRICA



- **+ 150 organizaciones** (gobierno, sociedad civil y empresas)
- **14 países**



# Aplicaciones IPS

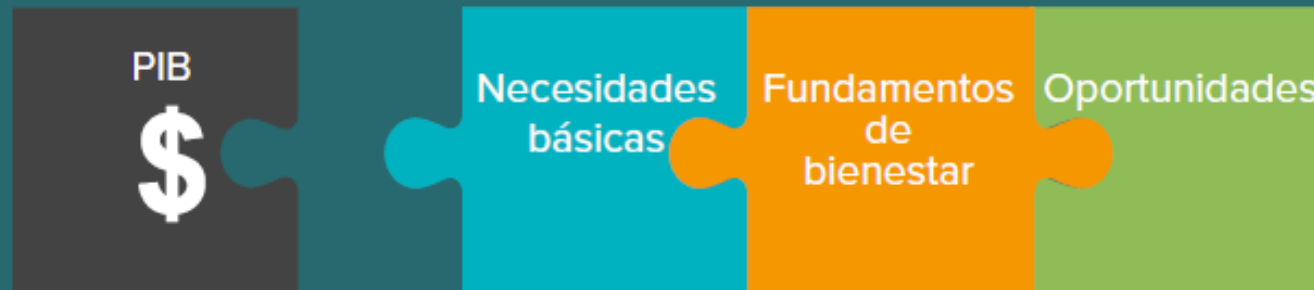




# ¿Para qué un ÍNDICE DE PROGRESO SOCIAL?

El Índice de Progreso Social nos permite evaluar la eficacia con la que el éxito económico de un país se traduce en Progreso Social.

PIB + IPS = CRECIMIENTO INCLUSIVO



# Los principios de diseño del Índice de Progreso Social:

**1.** Indicadores exclusivamente sociales y ambientales




**2.** Resultados no esfuerzos



**3.** Holístico y relevante para todos los países



**4.** Aplicable



# El modelo del Índice de Progreso Social responde preguntas universalmente importantes

## ÍNDICE DE PROGRESO SOCIAL

### Necesidades Humanas Básicas

#### Nutrición y Cuidados Médicos Básicos

*¿Las personas tienen suficientes alimentos y reciben cuidados médicos básicos?*

#### Agua y Saneamiento

*¿Las personas pueden beber agua y mantenerse limpias sin enfermarse?*

#### Vivienda

*¿Las personas tienen una vivienda adecuada con los servicios básicos?*

#### Seguridad Personal

*¿Las persona se pueden sentir seguras?*

### Fundamentos del Bienestar

#### Acceso a Conocimientos Básicos

*¿Las personas tienen las bases educativas que les permitan mejorar sus vidas?*

#### Acceso a Información y Comunicaciones

*¿Tienen las personas acceso libre a ideas e información de cualquier parte del mundo?*

#### Salud y Bienestar

*¿Las personas viven vidas largas y saludables?*

#### Calidad Medioambiental

*¿Esta sociedad está utilizando sus recursos de manera que están disponibles para las futuras generaciones?*

### Oportunidades

#### Derechos Personales

*¿Las personas están libres de restricciones sobre sus derechos?*

#### Libertad Personal y de Elección

*¿Las personas son libres para tomar sus propias decisiones sin restricciones?*

#### Tolerancia e Inclusión

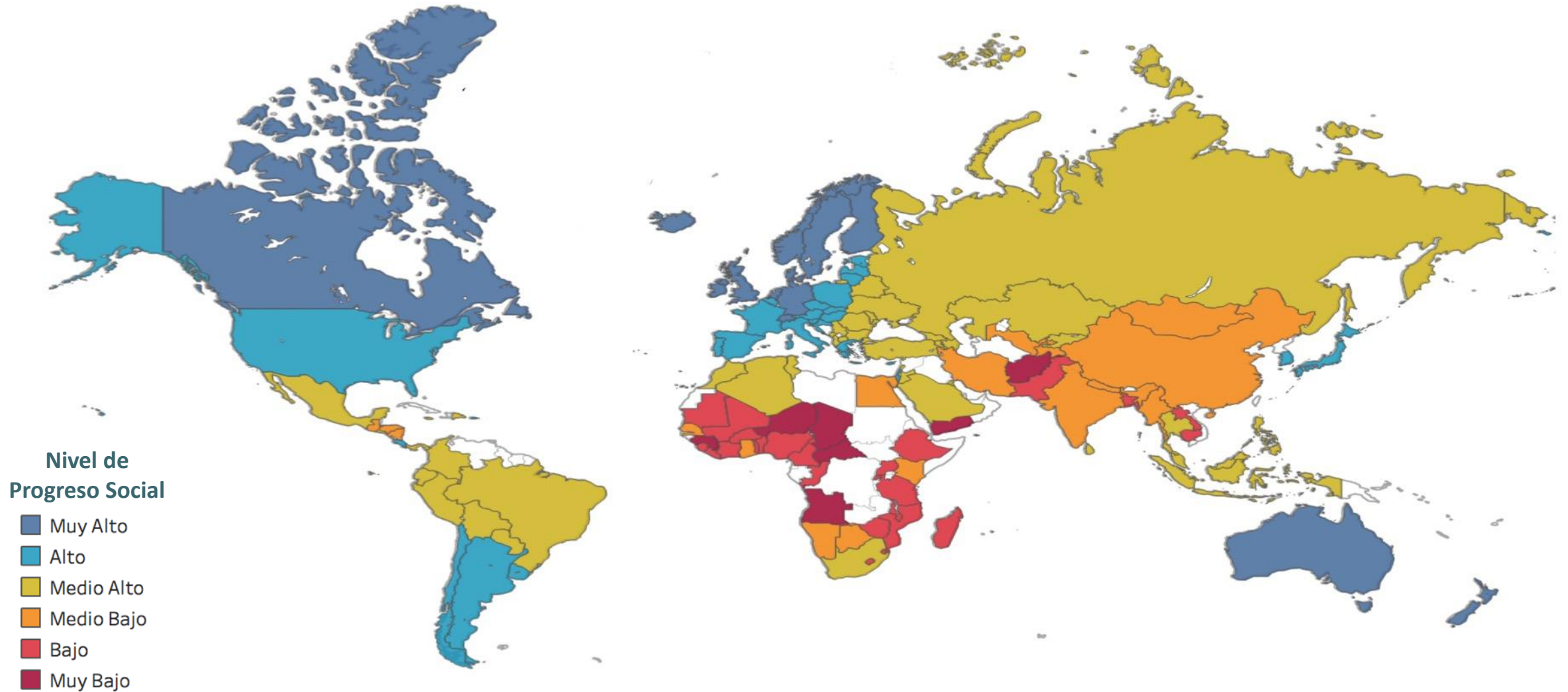
*¿Alguna persona está excluida de la oportunidad de ser un miembro activo de la sociedad?*

#### Acceso a Educación Superior

*¿Las personas tienen la oportunidad de alcanzar altos niveles de educación?*

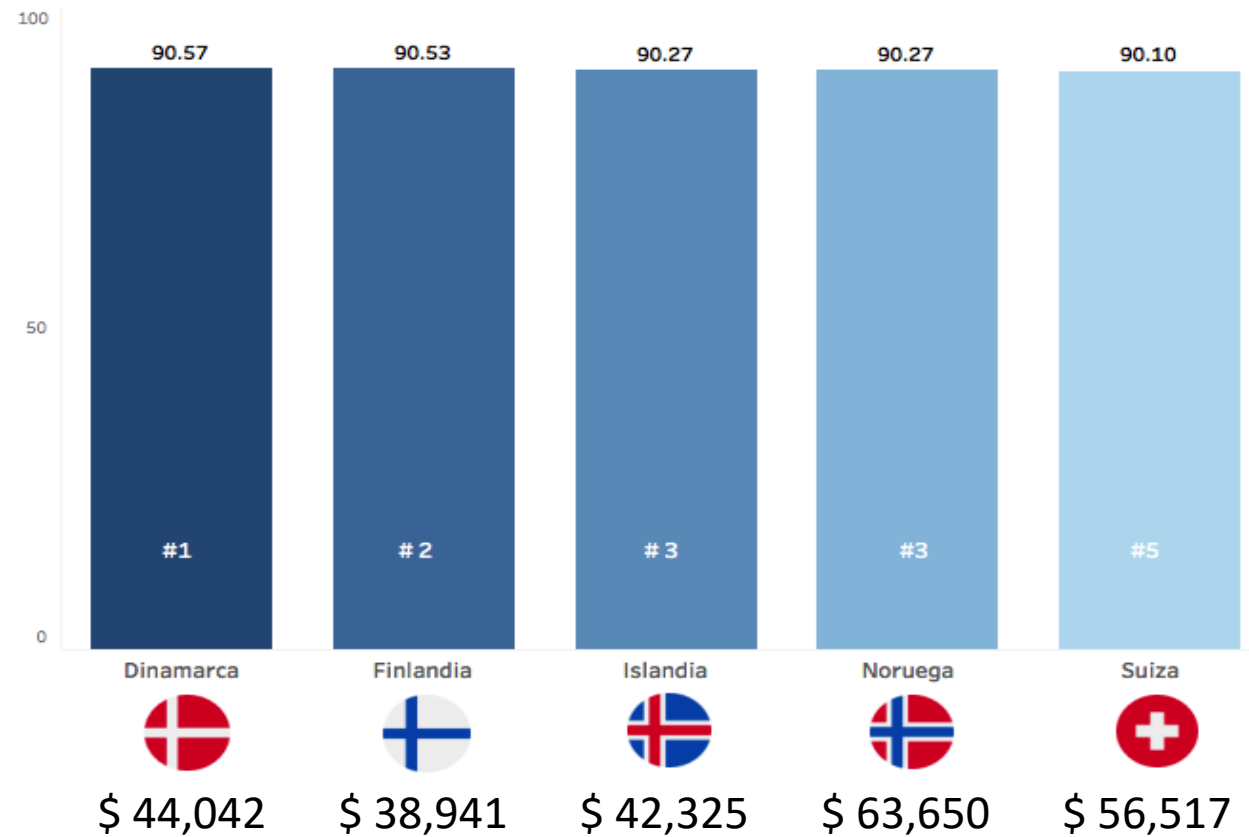
# Se ha medido el IPS durante los últimos 4 años

# Resultados Índice de Progreso Social 2017





# Los 5 mejores en el Índice de Progreso Social 2017



PIB per cápita PPP

# América Latina y el Progreso Social en el 2017

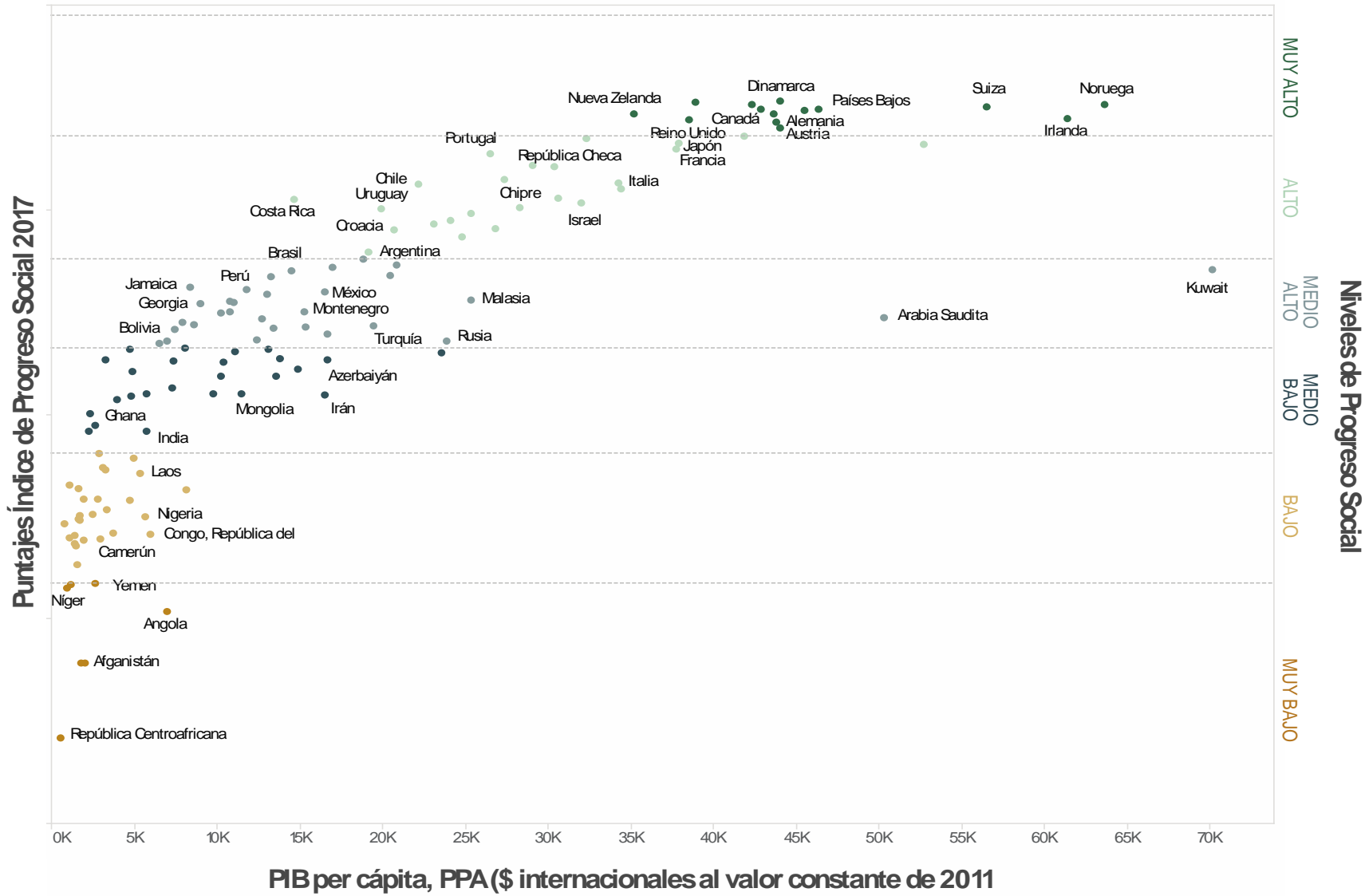
País	PIB PPA per cápita	Índice de Progreso Social	Posición Global
Chile	22,197	82.54	25
Costa Rica	14,647	81.03	28
Uruguay	19,952	80.09	31
Argentina	19,126	75.90	38
Panamá	20,885	74.61	40
Brasil	14,455	73.97	43
Jamaica	8,333	72.42	46
Peru	11,768	72.15	47
México	16,490	71.93	48
Colombia	12,988	71.72	49
Ecuador	10,777	69.97	55
Paraguay	8,639	68.73	60
República Dominicana	13,372	68.42	63
Bolivia	6,531	66.93	69
El Salvador	8,096	66.43	70
Nicaragua	4,884	64.17	81
Guatemala	7,253	62.62	84
Honduras	4,785	61.76	89

# Índice de Progreso Social vs. PIB



**PIB + IPS = Crecimiento Incluyente**

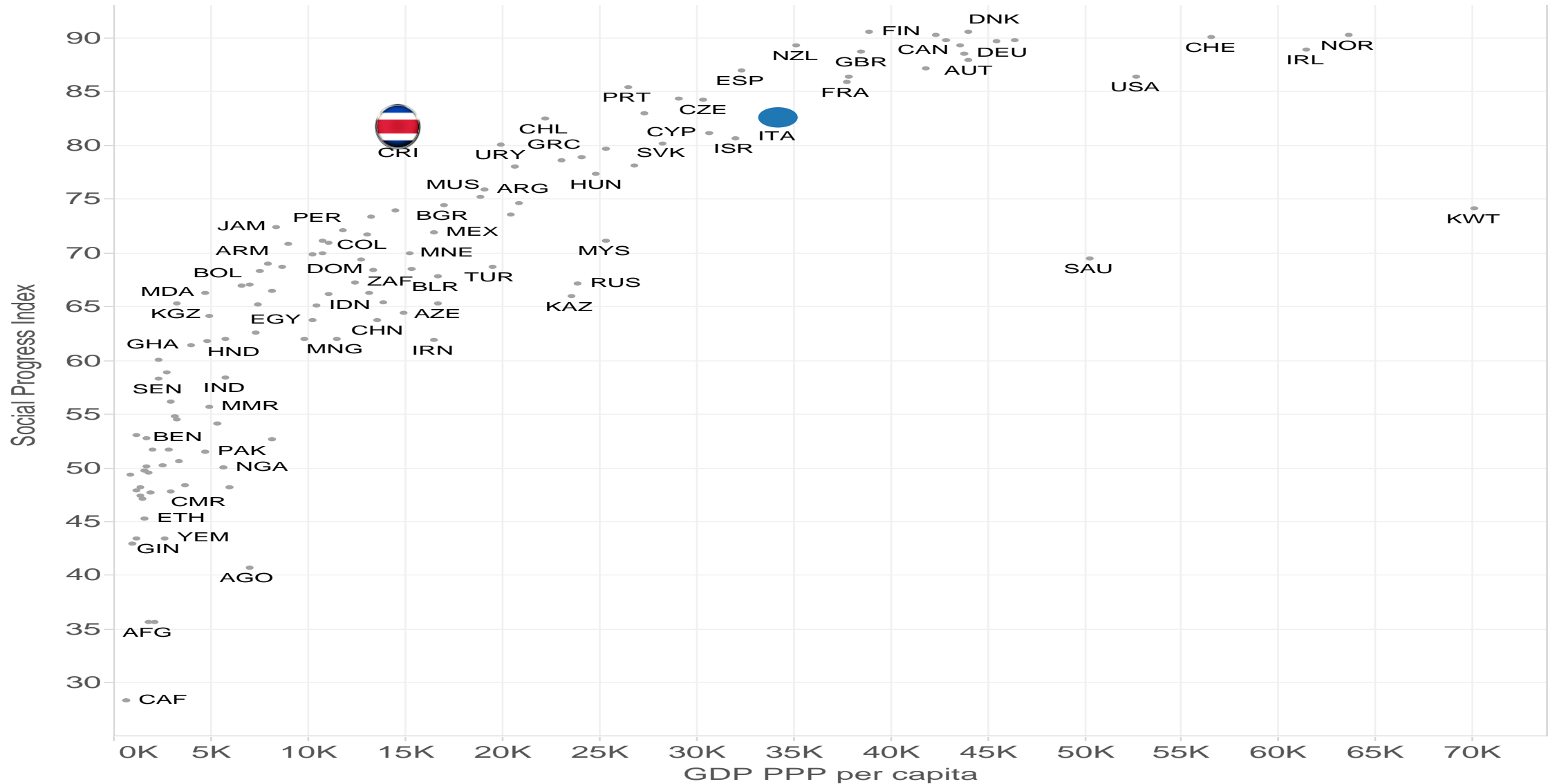
# Índice de Progreso Social vs PIB per cápita



A través del espectro, vemos como algunos países son **más eficientes en transformar su crecimiento económico en progreso social**



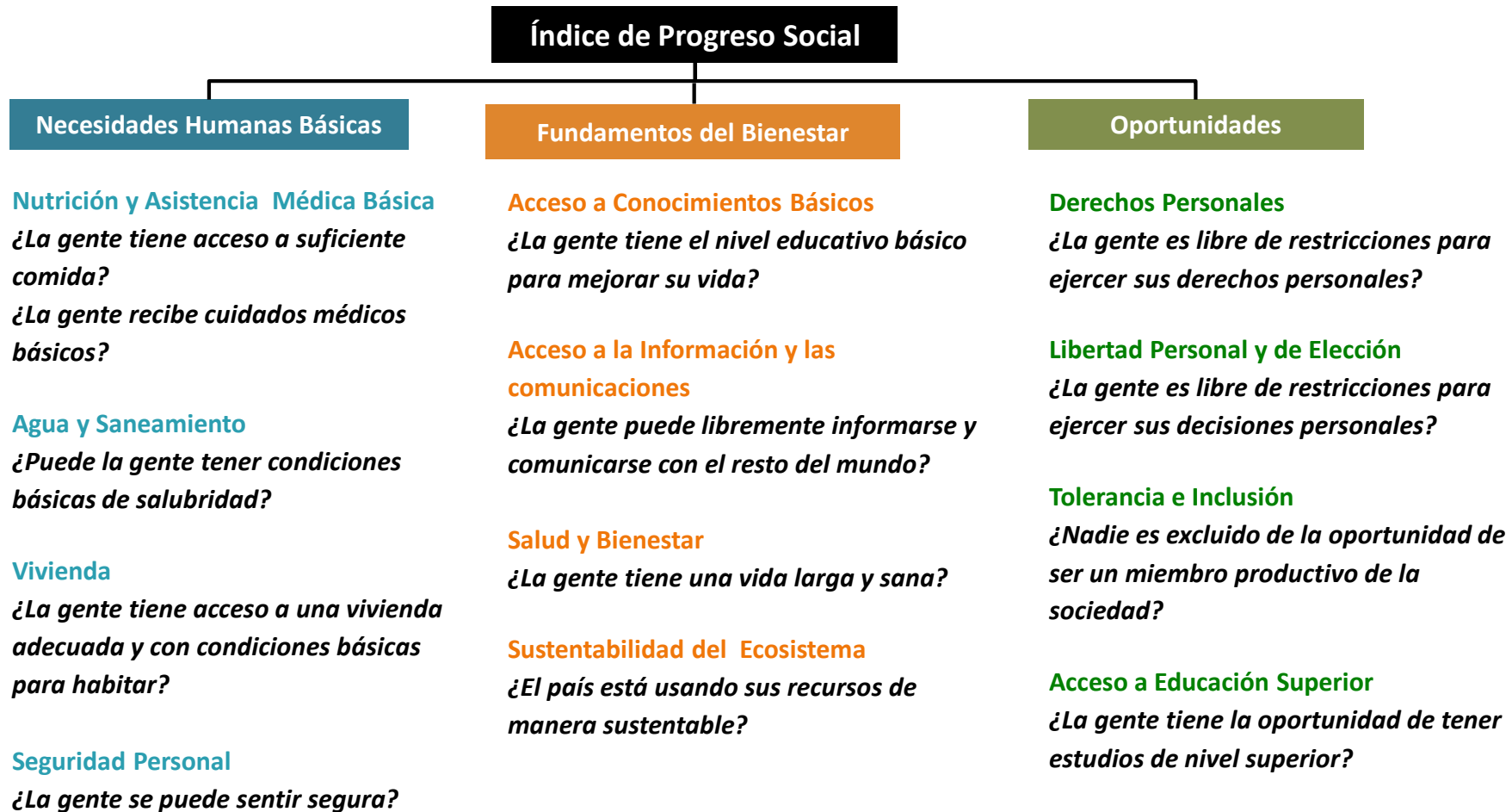
# Costa Rica-Italia



# MODELO DEL IPS: 3 DIMENSIONES Y 12 COMPONENTES



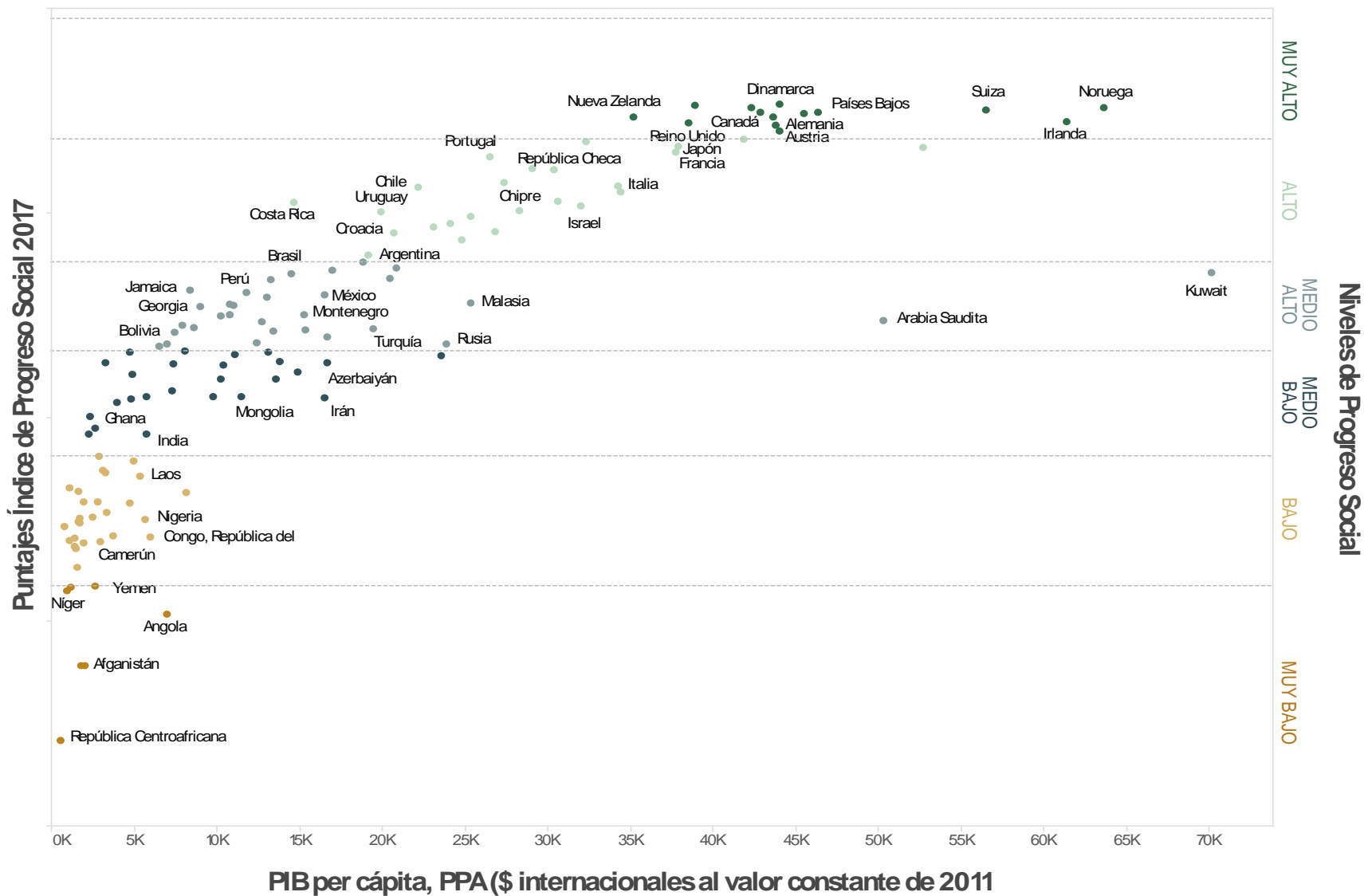
# DOCE COMPONENTES TEMÁTICOS PARA OBTENER UNA VISIÓN GRANULAR Y MULTIFACÉTICA DEL BIENESTAR



# A NIVEL GLOBAL EL MODELO USA 52 INDICADORES DE FUENTES SECUNDARIAS PARA MEDIR EL PROGRESO SOCIAL



# Índice de Progreso Social vs PIB per cápita



A través del espectro, vemos como algunos países son **más** eficientes en transformar su crecimiento económico en progreso social



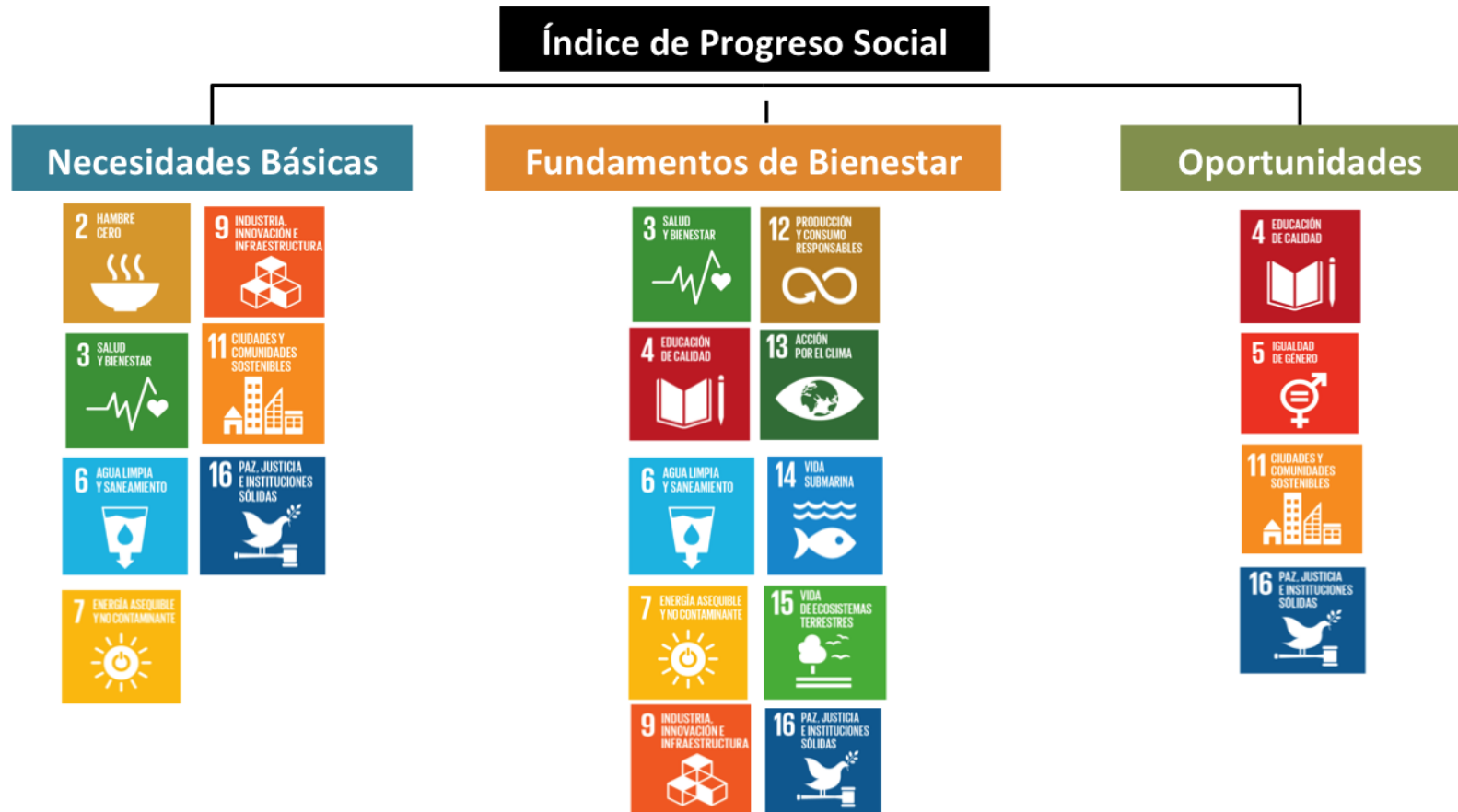
# OTRAS APROXIMACIONES



# OBJETIVOS DE DESARROLLO SOSTENIBLE



# EL IPS SE CONVIERTE EN UNA MÉTRICA ACCIONABLE DE LOS ODS

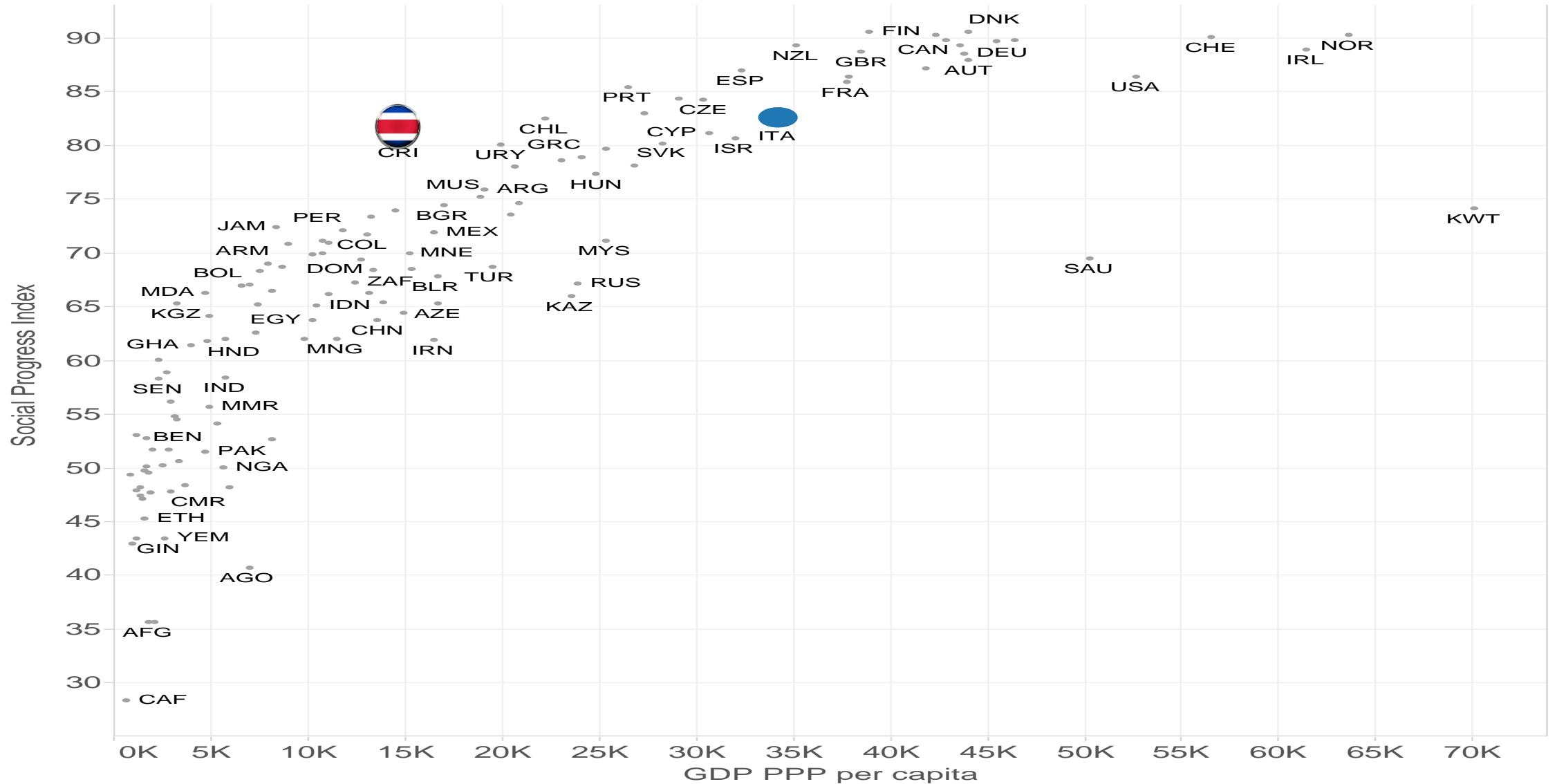


RELACIÓN DIRECTA CON 12 ODS



# ÍNDICE DE PROGRESO SOCIAL COSTA RICA

# Costa Rica-Italia





# Costa Rica y su alto progreso social: estrategia

