



ÍNDICE DE PROGRESO SOCIAL MUNDIAL 2019



Progres o Social 2017



CLACDS
Centro Latinoamericano
para la Competitividad y
el Desarrollo Sostenible

**SOCIAL
PROGRESS
IMPERATIVE**

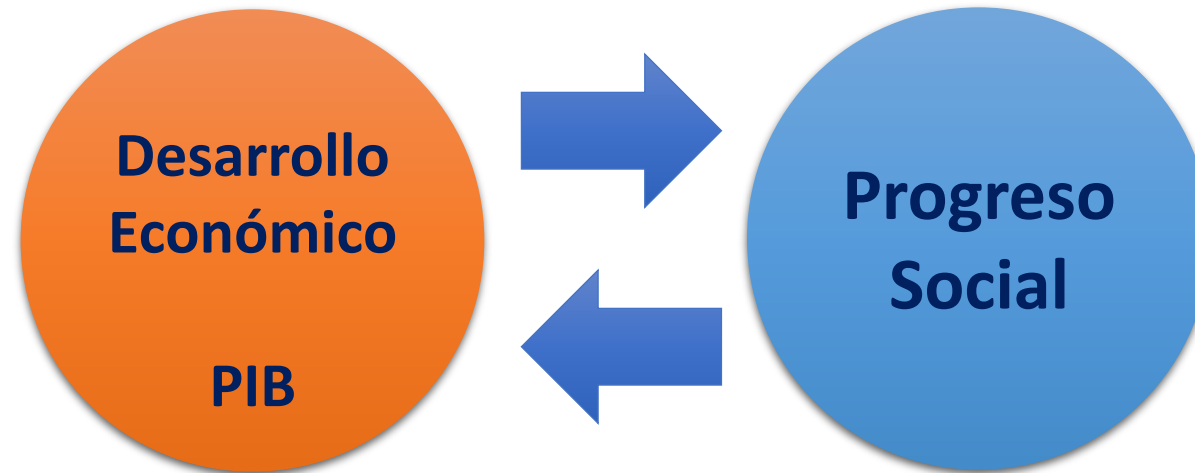
“En una sociedad cada vez más orientada a la medición del desempeño, tener las métricas correctas importa mucho. Lo que medimos afecta lo que decidimos y hacemos. Si usamos malas mediciones, impulsaremos las prioridades equivocadas”

*Mismeasuring Our Lives, Joseph Stiglitz,
Amartya Sen, and Jean-Paul Fitoussi*

¿DE DÓNDE SURGE EL IPS?

EL DOBLE RETO DEL DESARROLLO

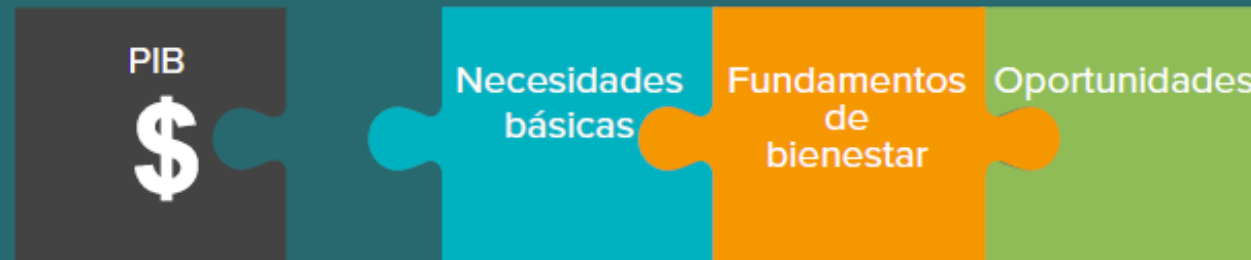
EL PROGRESO SOCIAL AFECTA EL CRECIMIENTO ECONÓMICO Y VICEVERSA



¿Para qué un ÍNDICE DE PROGRESO SOCIAL?

El Índice de Progreso Social nos permite evaluar la eficacia con la que el éxito económico de un país se traduce en Progreso Social.

PIB + IPS = CRECIMIENTO INCLUSIVO



Con apoyo de la academia



HARVARD
BUSINESS SCHOOL



MIT Sloan
MANAGEMENT

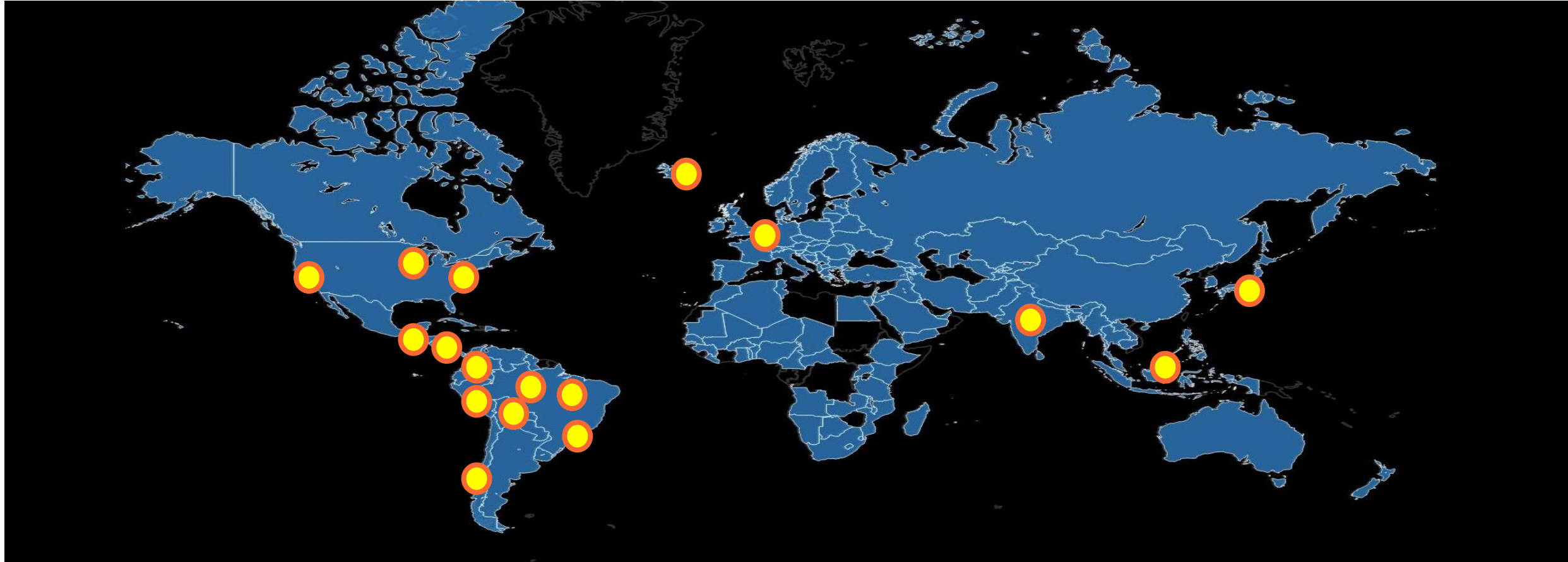


INCAE
BUSINESS SCHOOL

CLACDS

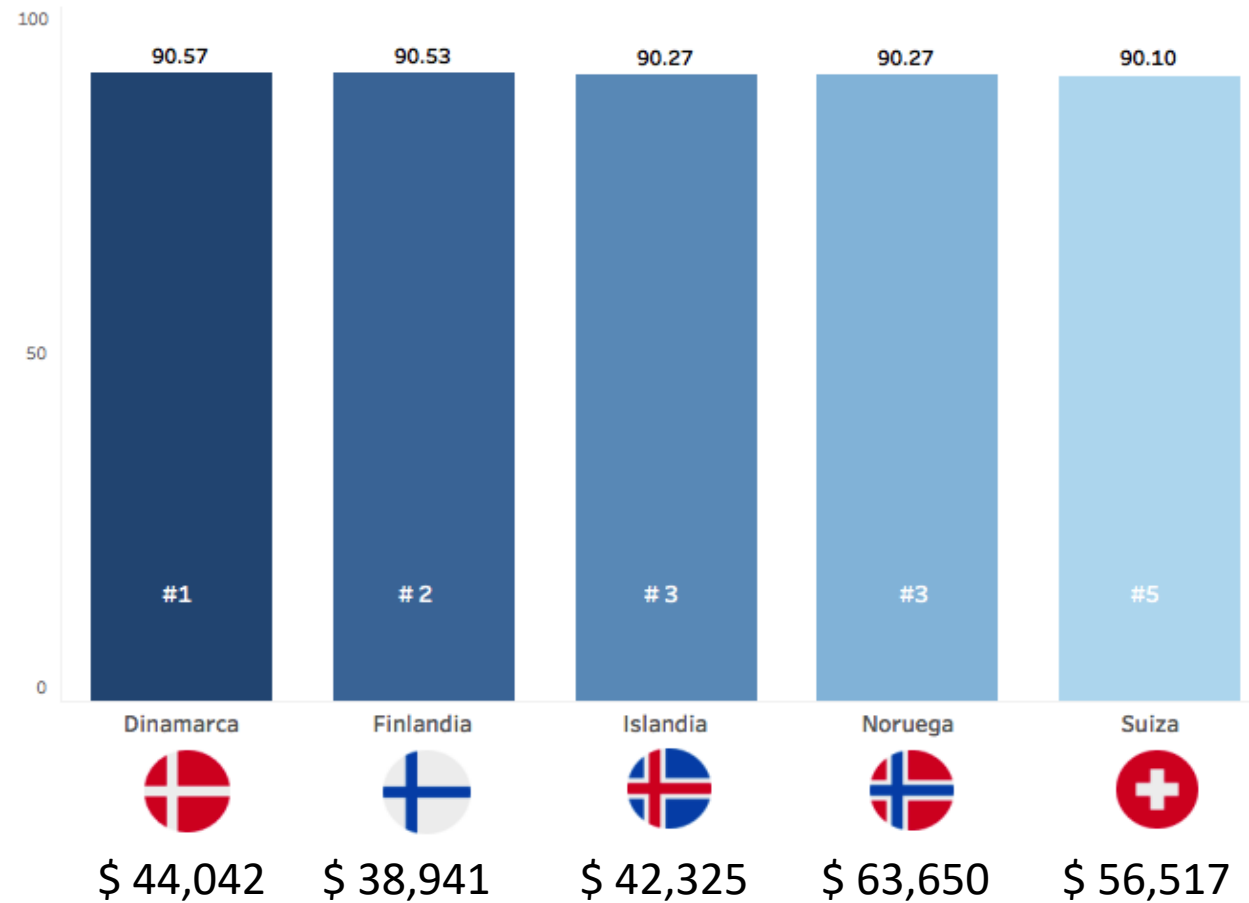
Centro Latinoamericano
para la Competitividad y
el Desarrollo Sostenible

Aplicaciones IPS



Índice de Progreso Social vs. PIB



















Los 5 mejores en el Índice de Progreso Social 2017



PIB per cápita PPP

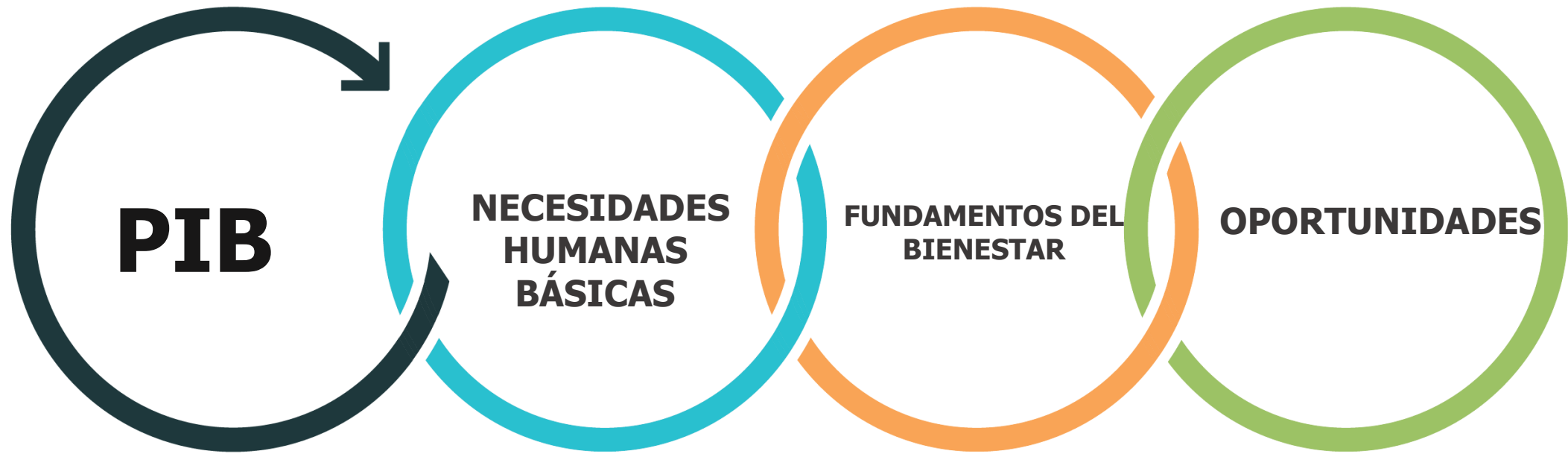
América Latina y el Progreso Social en el 2017

País	PIB PPA per cápita	Índice de Progreso Social	Posición Global
Chile	22,197	82.54	25
Costa Rica	14,647	81.03	28
Uruguay	19,952	80.09	31
Argentina	19,126	75.90	38
Panamá	20,885	74.61	40
Brasil	14,455	73.97	43
Jamaica	8,333	72.42	46
Peru	11,768	72.15	47
México	16,490	71.93	48
Colombia	12,988	71.72	49
Ecuador	10,777	69.97	55
Paraguay	8,639	68.73	60
República Dominicana	13,372	68.42	63
Bolivia	6,531	66.93	69
El Salvador	8,096	66.43	70
Nicaragua	4,884	64.17	81
Guatemala	7,253	62.62	84
Honduras	4,785	61.76	89

Posición global	País	Índice de Progreso Social	Cambios en IPS (2014-2019)	PIB per capita ppp
34	Costa Rica	80.65	 0.660	15,685
37	Chile	80.02	 0.710	22,874
41	Uruguay	77.77	 0.040	20,916
42	Argentina	76.86	 2.160	18,282
47	Panamá	73.96	 2.890	22,674
49	Brasil	72.87	 -0.720	14,283
50	Jamaica	72.58	 3.100	8,266
52	Ecuador	71.88	 3.920	10,412
55	México	71.51	 3.580	18,102
57	Perú	71.31	 2.680	12,794
60	Colombia	70.31	 -0.250	13,333
77	Paraguay	67.20	 2.890	12,063
78	Rep. Dominicana	67.15	 1.910	15,821
88	El Salvador	64.65	 0.450	7,393
93	Bolivia	63.66	 2.810	6,986
98	Honduras	60.31	 2.720	4,560
101	Guatemala	59.67	 2.690	7,509
103	Nicaragua	58.97	 -2.730	4,910

Índice de Progreso Social 2019









PIB + IPS = Crecimiento Incluyente

ÍNDICE DE PROGRESO SOCIAL: PRINCIPIOS DE DISEÑO






LOS PRINCIPIOS DE DISEÑO DEL ÍNDICE DE PROGRESO SOCIAL:

1. Indicadores exclusivamente sociales y ambientales



Two progress bars are shown. The top one is partially filled and has a car icon to its left and a people icon to its right. The bottom one is also partially filled and has a gear icon to its left and a hand icon to its right.

2. Resultados no esfuerzos



Three icons are connected by lines to a central point. The top-left icon is a graduation cap, the top-right is a stethoscope, and the bottom is a dollar sign.

3. Holístico y relevante para todos los países



A world map composed of small dots, with some dots highlighted in yellow and orange.

4. Aplicable



A hand icon is shown adjusting three sliders. The top slider has a blue knob, the middle one has an orange knob, and the bottom one has a green knob.

MODELO DEL IPS: 3 DIMENSIONES Y 12 COMPONENTES



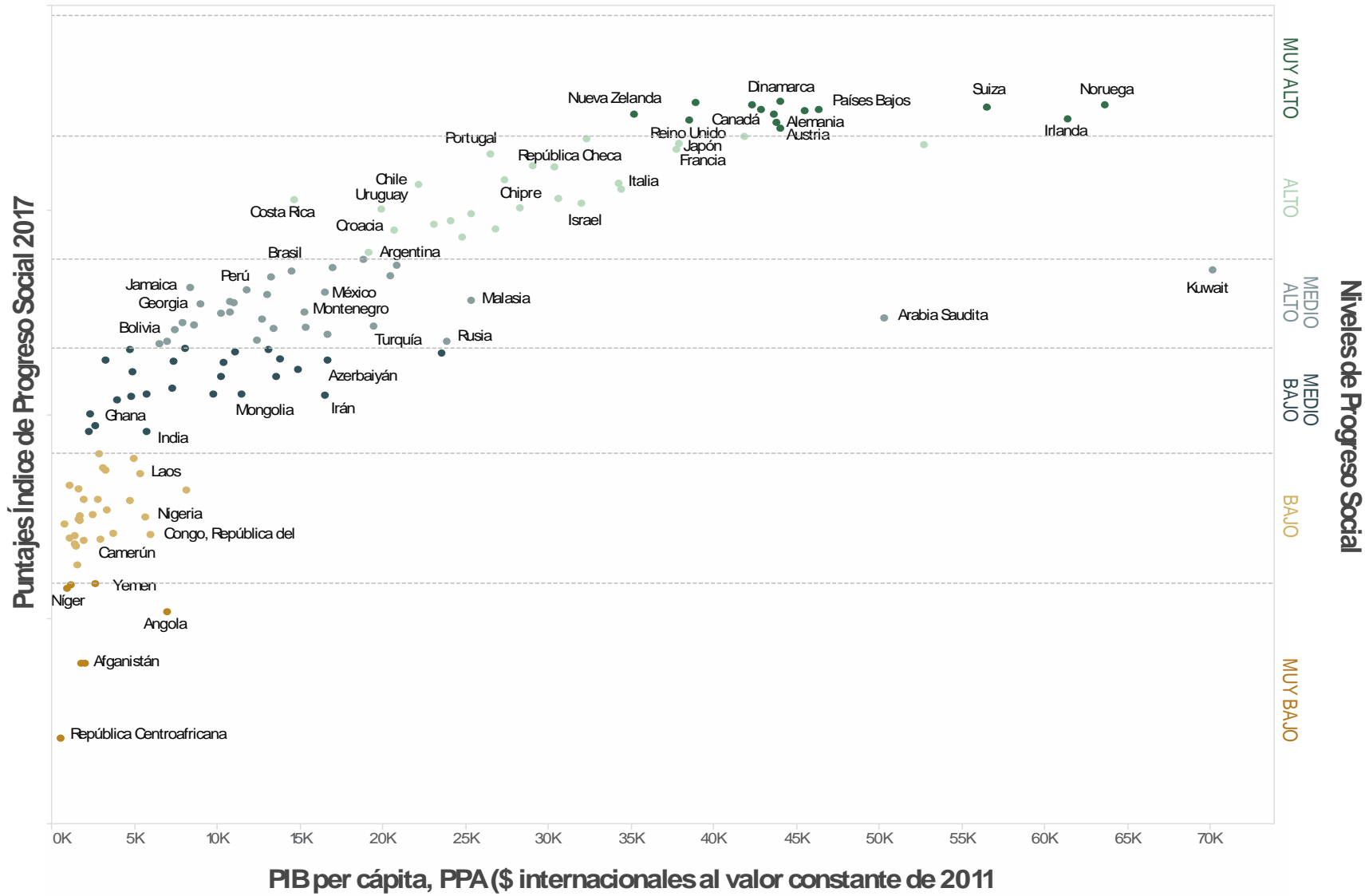
DOCE COMPONENTES TEMÁTICOS PARA OBTENER UNA VISIÓN GRANULAR Y MULTIFACÉTICA DEL BIENESTAR



A NIVEL GLOBAL EL MODELO USA 52 INDICADORES DE FUENTES SECUNDARIAS PARA MEDIR EL PROGRESO SOCIAL



Índice de Progreso Social vs PIB per cápita



A través del espectro, vemos como algunos países son **más eficientes en transformar su crecimiento económico en progreso social**



OBJETIVOS DE DESARROLLO SOSTENIBLE



INDICE DE PROGRESO SOCIAL

NECESIDADES HUMANAS BÁSICAS



NUTRICIÓN Y ASISTENCIA MÉDICA BÁSICA



AGUA Y SANEAMIENTO



VIVIENDA



SEGURIDAD PERSONAL

FUNDAMENTOS DE BIENESTAR



ACCESO A CONOCIMIENTO BÁSICO



ACCESO A INFORMACIÓN Y COMUNICACIONES



SALUD Y BIENESTAR



SUSTENTABILIDAD DEL ECOSISTEMA

OPORTUNIDADES



DERECHOS HUMANOS



LIBERTAD PERSONAL Y LIBRE ELECCIÓN



TOLERANCIA E INCLUSIÓN



ACCESO A EDUCACIÓN SUPERIOR

EL IPS SE CONVIERTE EN UNA MÉTRICA ACCIONABLE DE LOS ODS

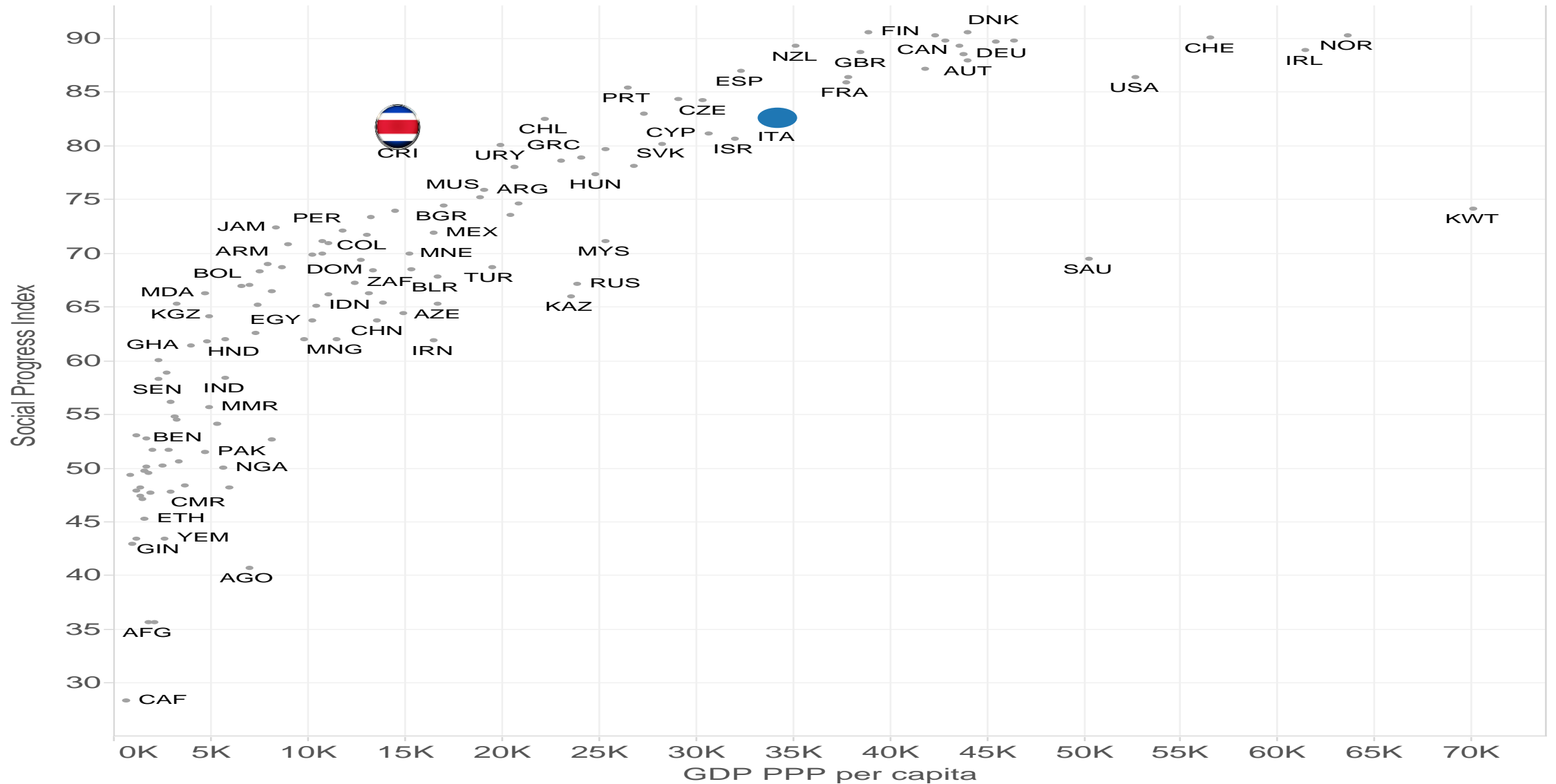


RELACIÓN DIRECTA CON 12 ODS



ÍNDICE DE PROGRESO SOCIAL COSTA RICA

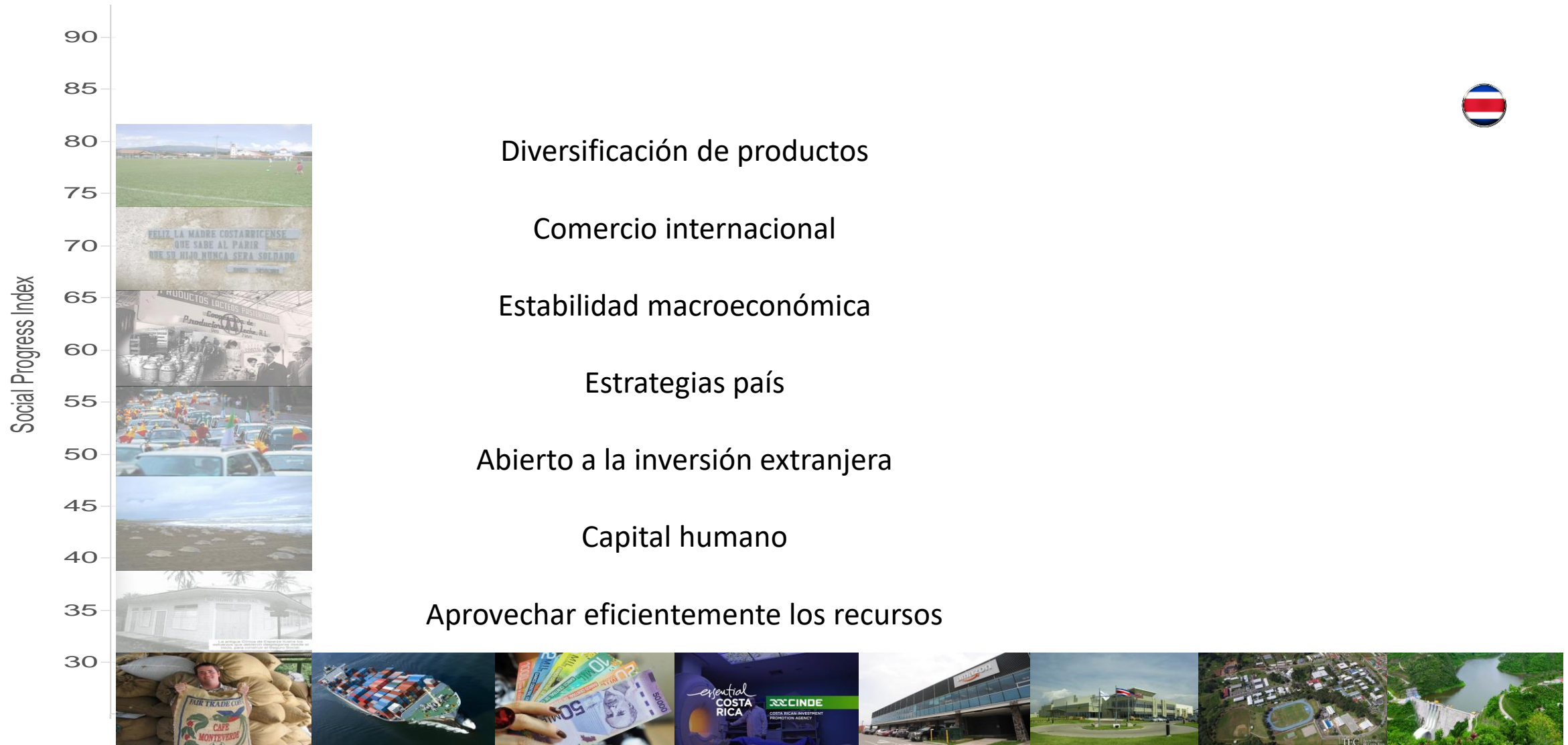
Costa Rica–Italia



Costa Rica y su alto progreso social: estrategia



Costa Rica y su alto progreso social: productividad



“Triste del país que no tome a las ciencias por guía en sus empresas y trabajos. Se quedará postergado, vendrá a ser tributario de los demás y su ruina será infalible”

José Ma. Castro Madriz, 1848



Nuestra primera APP: 1843






Aprobó la constitución liberal de 1871, aboliendo la pena de muerte, estableciendo la libertad de culto y las bases para el fortalecimiento de la educación pública.

Estableció la separación de los poderes del Estado

Inició la construcción del ferrocarril al Atlántico



Segunda capital del mundo en contar con alumbrado público



Ferrocarril interoceánico en 1910



Otra APP dio lugar a la primera multinacional de occidente



Los resultados:



Una nación con una economía robusta...



1985
US\$ 1,000 millones

71% café, banano,
azúcar, carne bovina
y cacao

2018
US\$ 20,000 millones

>4500 productos
y servicios
de exportación
enviados a 133
naciones del mundo

US\$3000 millones
en turismo
diferenciado de
alto valor agregado

- Por la enorme plataforma comercial con que cuenta el país;
- Por la amplia diversificación de su producción exportable;
- Por una política de fomento que en diversos momentos ha incluido las cooperativas, las zonas francas de exportación, la promoción de inversión extranjera y nacional en productos no tradicionales y en el incremento del valor agregado a las exportaciones tradicionales





















Una alianza público-privada que ha transformado el país



Una nación de alto progreso social...



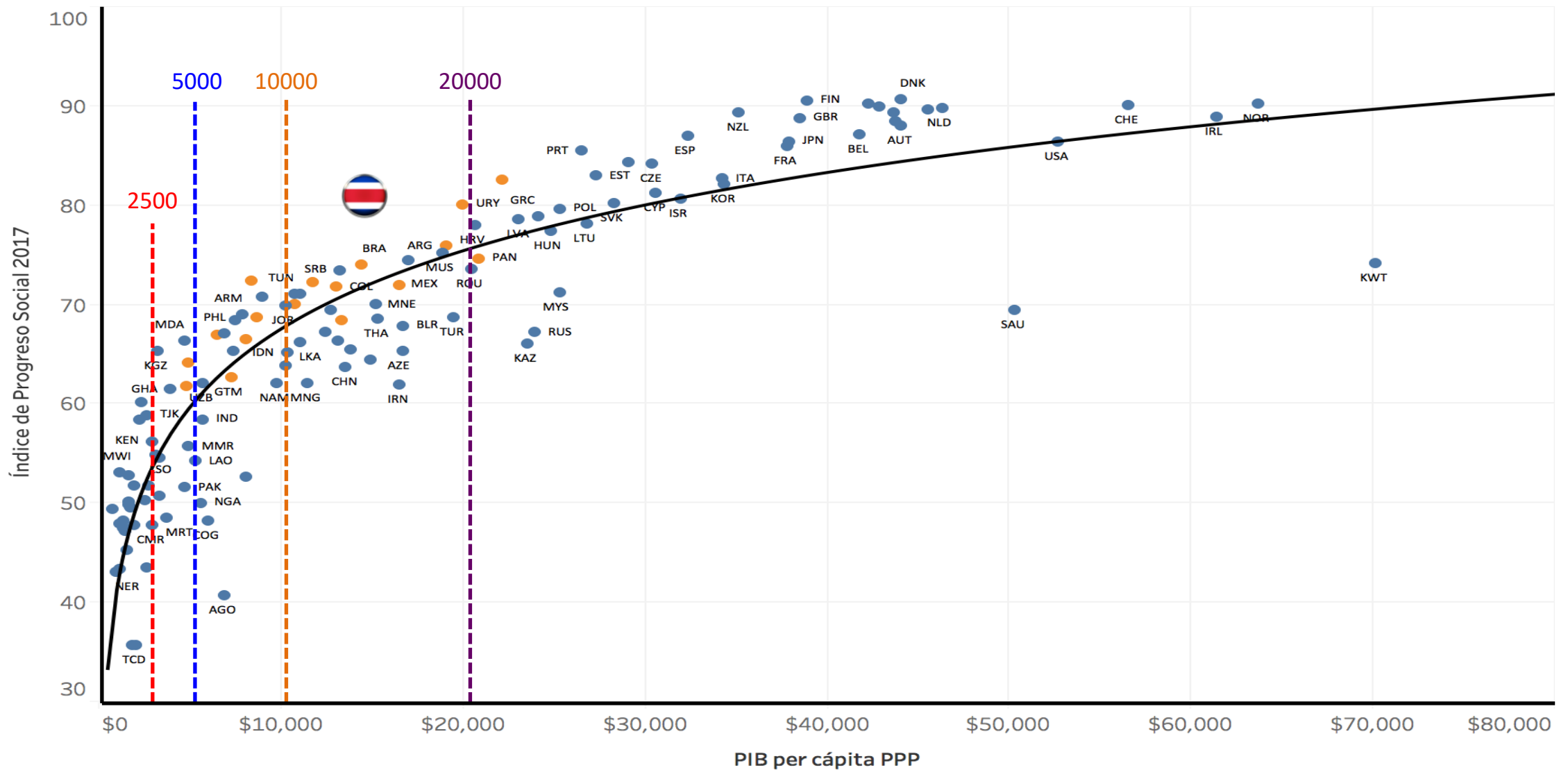
Posición global	País	Índice de Progreso Social	Cambios en IPS (2014-2019)	PIB per capita ppp
34	Costa Rica	80.65	 0.660	15,685
37	Chile	80.02	 0.710	22,874
41	Uruguay	77.77	 0.040	20,916
42	Argentina	76.86	 2.160	18,282
47	Panamá	73.96	 2.890	22,674
49	Brasil	72.87	 -0.720	14,283
50	Jamaica	72.58	 3.100	8,266
52	Ecuador	71.88	 3.920	10,412
55	México	71.51	 3.580	18,102
57	Perú	71.31	 2.680	12,794
60	Colombia	70.31	 -0.250	13,333
77	Paraguay	67.20	 2.890	12,063
78	Rep. Dominicana	67.15	 1.910	15,821
88	El Salvador	64.65	 0.450	7,393
93	Bolivia	63.66	 2.810	6,986
98	Honduras	60.31	 2.720	4,560
101	Guatemala	59.67	 2.690	7,509
103	Nicaragua	58.97	 -2.730	4,910

Costa Rica:

por cuarto año consecutivo, se presenta como el país que ha sido a lo largo de su historia, más eficiente en transformar su crecimiento económico en progreso social



Relación entre ingreso per cápita_{ppa} y progreso social



Índice de Progreso Social 2017
PIB per cápita PPA

PUNTAJE
81.03
\$14,647

POSICIÓN
28/128
55/128



COSTA RICA

	PUNTAJE/ VALOR	POSICIÓN	FORTALEZA/ DEBILIDAD		PUNTAJE/ VALOR	POSICIÓN	FORTALEZA/ DEBILIDAD		PUNTAJE/ VALOR	POSICIÓN	FORTALEZA/ DEBILIDAD
Necesidades Humanas Básicas	87.75	39		Fundamentos del Bienestar	84.82	27		Oportunidades	70.54	26	
Nutrición y Cuidados Médicos Básicos	97.65	52		Acceso a Conocimientos Básicos	97.1	42		Derechos Personales	83.06	27	
Desnutrición (% de pob.; 5 significa ≤ 5)	5.0	1		Tasa de alfabetización en adultos (% de pob. +15 años)	97.65	32.0		Derechos políticos (0=ningún derecho; 40=todos los derechos)	38	18	
Intensidad del déficit alimentario (calorías/persona desnutrida; 8 significa ≤ 8)	35	67		Matriculación en educación primaria (% de niños y niñas)	97.62	56.0		Libertad de expresión (0=ninguna libertad; 16=complete libertad)	16	1	
Tasa de mortalidad maternal (muertes/100 000 nacidos vivos)	25.15	51		Matriculación en educación secundaria (% de niños y niñas)	100.0	10		Libertad de reunión (0=ninguna libertad; 1=complete libertad)	0.85	18.0	
Tasa de mortalidad infantil (muertes/1000 nacidos vivos)	9.7	45		Paridad de género en educación secundaria (distancia desde paridad)	0.04	58.0		Derecho a la propiedad privada (0=ninguno; 100=todos)	50.0	36.0	
Muertes por enfermedades infecciosas (muertes/100 000)	22.25	33		Acceso a Información y Comunicaciones	85.04	25		Libertad Personal y de Elección	77.2	23	
Agua y Saneamiento	93.75	46		Suscripciones a telefonía móvil (suscripciones/100 personas)	100.0	1		Libertad para decidir sobre su vida (%satisfecho)	85.94	27.0	
Acceso a agua potable (% de pob.)	97.49	37.0		Usuarios de internet (% de pob.)	59.76	50		Libertad de culto (1=baja; 4=alta)	4	1	
Acceso rural a fuentes de agua mejoradas (% de pob.)	91.89	63		Libertad de prensa (0=mayor libertad; 100=menor libertad)	111	6		Matrimonio adolescente (% de mujeres entre 15-19 años)	13.0	77.0	
Acceso a infraestructura de saneamiento mejorada (% de pob.)	94.52	47.0		Salud y Bienestar	82.51	8		Satisfacción de la demanda de métodos anticonceptivos (% de mujeres)	89.9	5.0	
Vivienda	84.18	32		Esperanza de vida a los 60 (años)	24.16	15		Corrupción (1=alta; 100=baja)	58	28	
Disponibilidad de vivienda accesible (%satisfecho)	51.75	50.0		Mortalidad prematura por enfermedades no contagiosas (muertes/100 000)	200.5	7		Tolerancia e Inclusión	69.86	20	
Acceso a energía eléctrica (% de pob.)	99.5	65		Tasa de suicidio (muertes/100 000)	7.56	38		Tolerancia hacia los inmigrantes (0=baja; 100=alta)	66.89	48	
Calidad del suministro eléctrico (1=baja; 7=alta)	5.64	34.0		Calidad Medioambiental	74.61	38		Tolerancia hacia los homosexuales (0=baja; 100=alta)	49.2	29.0	
Muertes atribuibles a la contaminación del aire en los hogares (muertes/100 000)	2.6	41		Muertes atribuibles a la contaminación atmosférica (muertes/100 000)	23.96	24		Discriminación y violencia contra las minorías (0=baja; 10=alta)	4.4	24	
Seguridad Personal	75.41	44		Tratamiento de aguas residuales (% de aguas residuales)	3.89	74		Tolerancia religiosa (1=baja; 4=alta)	4	1	
Tasa de homicidios (muertes/100 000)	10.0	105		Habitat y biodiversidad (0=ninguna protección; 100=protección alta)	90.52	39		Redes de apoyo en la comunidad (0=alto; 100=bajo)	89.74	30	
Nivel de crímenes violentos (1=bajo; 5=alto)	2.0	20		Emisión de gases de efecto invernadero (equivalentes de CO2 por PIB)	198.92	5.0		Acceso a Educación Superior	52.02	48	
Criminalidad percibida (1=baja; 5=alta)	3	31						Años de educación superior	0.77	38.0	
Terror político (1=bajo; 5=alto)	2.0	34						Años promedio de escolaridad de las mujeres	10.92	68	
Muertes en accidentes de tráfico (muertes/100 000)	13.9	56						Inequidad en la obtención de educación (0=baja; 1=alta)	0.16	58.0	
								Número de universidades de clase mundial (0=ninguna; 10=la mayoría)	2	50	
								Porcentaje de estudiantes de educación superior matriculados en universidades de clase mundial (0=ninguno; 6=mayor cantidad de matriculados)	4	15	

Fortalezas y debilidades
El desempeño superior o inferior es relativo a 15 países con un PIB per cápita similar:
Libano, Montenegro, Botsuana, Argelia, Tailandia, Brasil, Serbia, Colombia, Sudáfrica, China, República Dominicana, Bulgaria, Macedonia, México, Irán

- Desempeño superior por 1 o más pts.
- Desempeño superior por menos de 1 pt.
- Desempeño dentro del rango esperado
- Desempeño inferior por menos de 1 pt.
- Desempeño inferior por 1 o más pts.
- No hay datos disponibles



Esto es resultado de una política social instrumentada e institucionalizada en muchas formas y a través de más 170 años desde la fundación de la República



Ministerio de Salud Pública de Costa Rica



La década de los 40's



Firma del Código de Trabajo en 1943



Líderes visionarios



“Lo más importante de nuestra revolución no fue lo que hicimos, sino lo que no deshicimos”

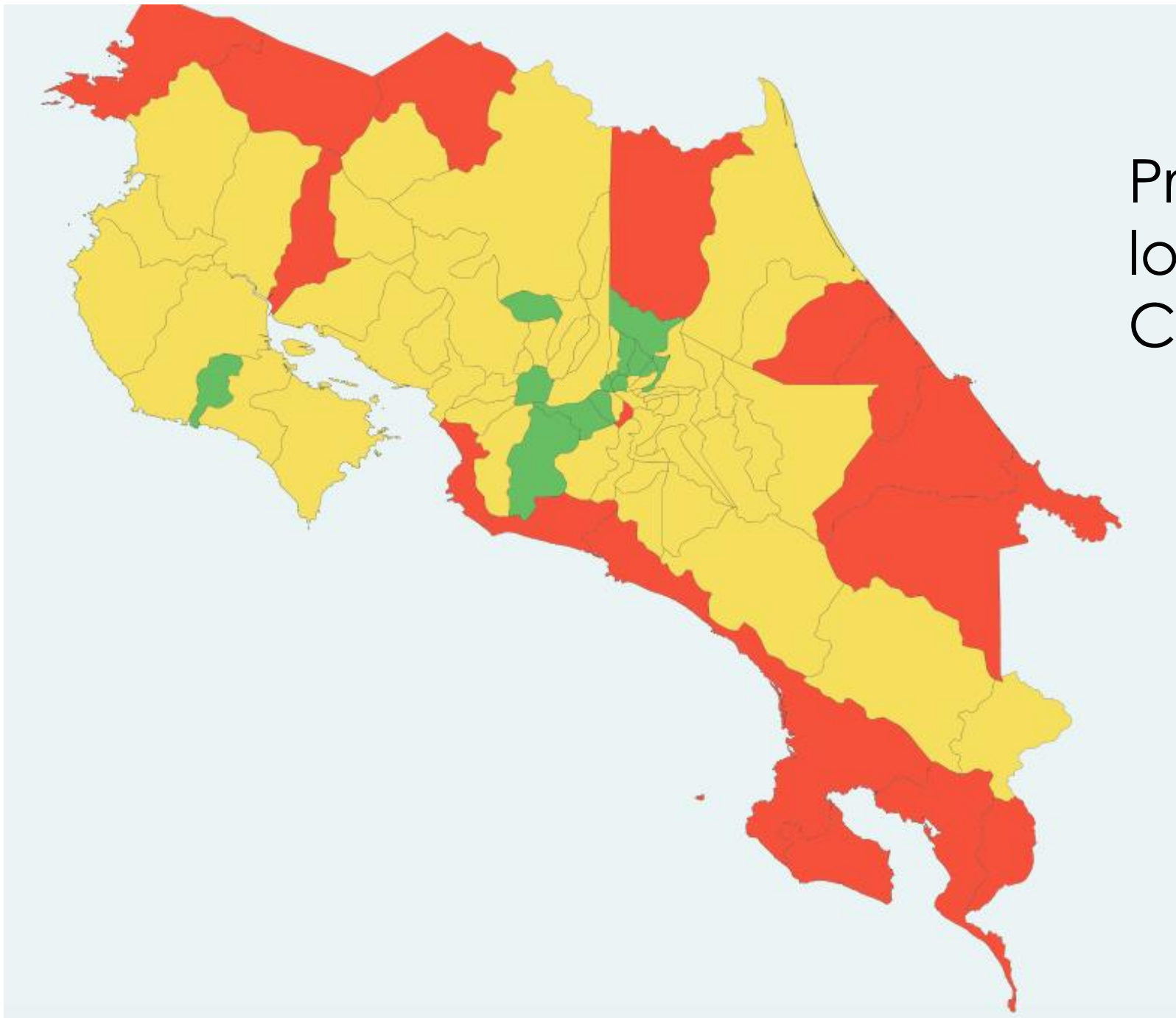


Un Estado socialmente activo



Pese a esto, hay mucho trabajo por hacer...





Progreso social de
los 81 cantones de
Costa Rica

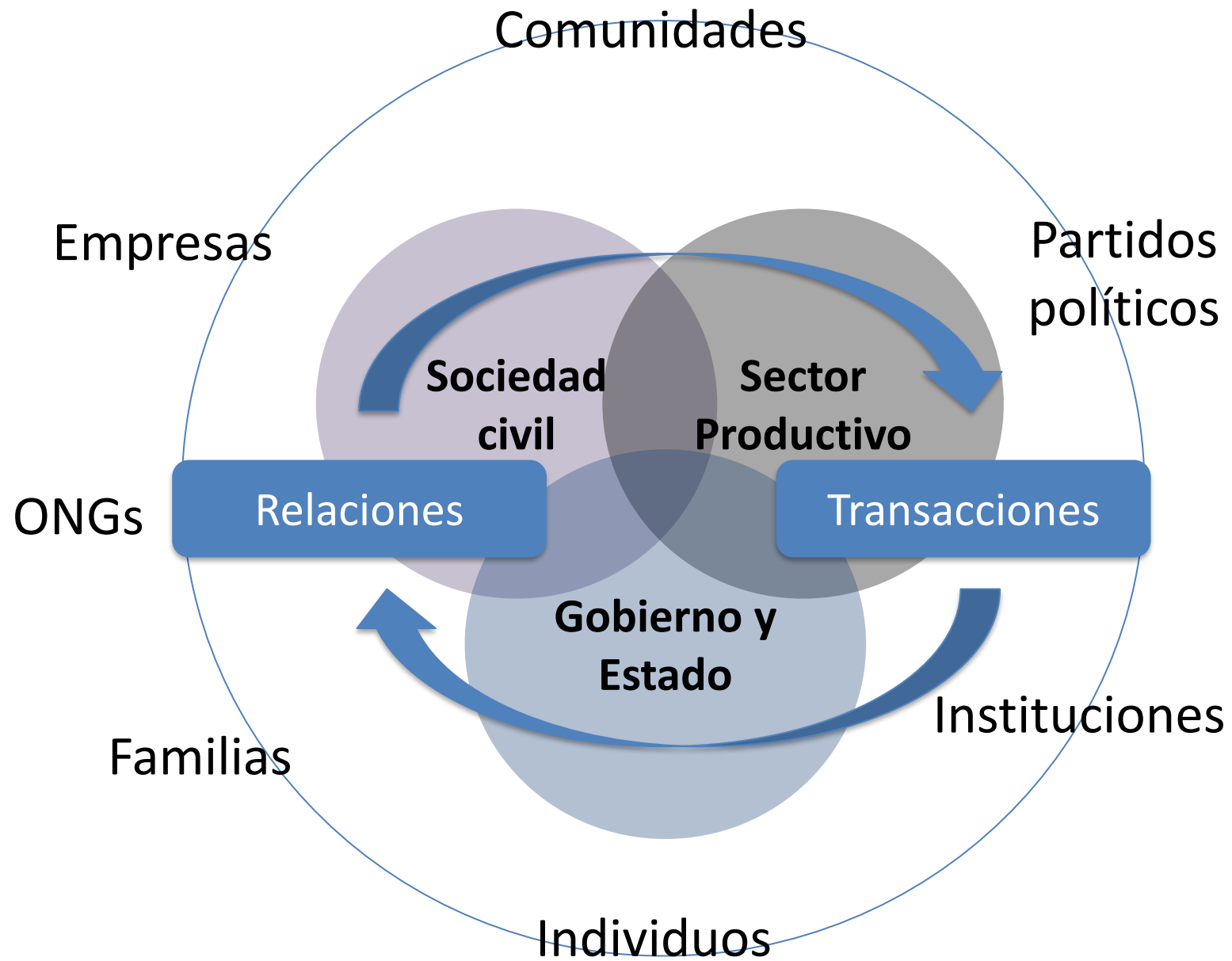
Los cantones de alto desarrollo, con notables excepciones, se han concentrado en el centro del país, en buena parte por el impacto en el progreso social de las cooperativas



Contrato social

El conjunto de leyes, normas, regulaciones, costumbres, tradiciones y valores que rigen sobre las relaciones y transacciones en una sociedad






Transparencia

Confianza

Diálogo



- Ahorro
- Inversión
- Innovación
- Productividad
- Gobernabilidad
- Sostenibilidad



La asociatividad ha sido parte de nuestro contrato social... y las cooperativas han sido su corazón



Cooperativa:

- una APP en sí misma;
- un mecanismo de transferencia de tecnología;
- un mecanismo para incrementar el poder de negociación de un grupo social ante el Estado, las municipalidades, los mercados de capital, las grandes empresas...;
- una empresa productiva comprometida con el progreso social y la sostenibilidad; socialmente responsable desde su mismo diseño;
- un mecanismo de dilución y diversificación de riesgo;
- un instrumento de comercio justo;
- una plataforma de infraestructura productiva, social y ambiental de alto acceso para sus asociados;
- un instrumento de desarrollo descentralizado.



Si Costa Rica se adelantó a su tiempo...

...un movimiento cooperativo robusto, innovador, ético y transparente;

alineado con los modelos y momentos del desarrollo del país;

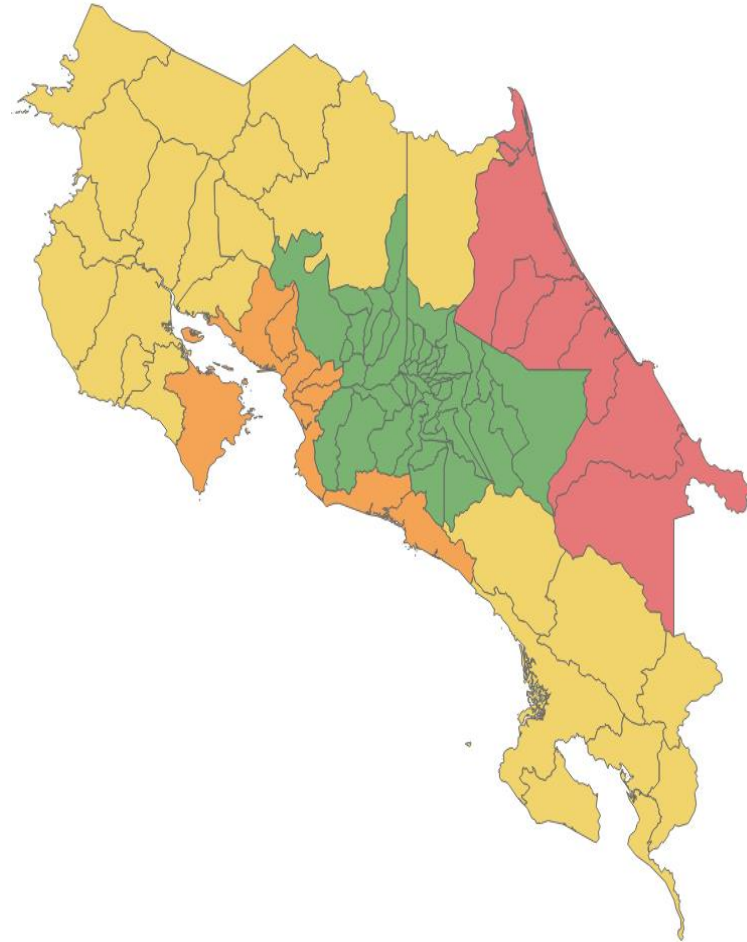
Sensible a las brechas sociales, tecnológicas, educativas que son parte de nuestra realidad

es un instrumento poderoso para impulsar nuestra prosperidad económica

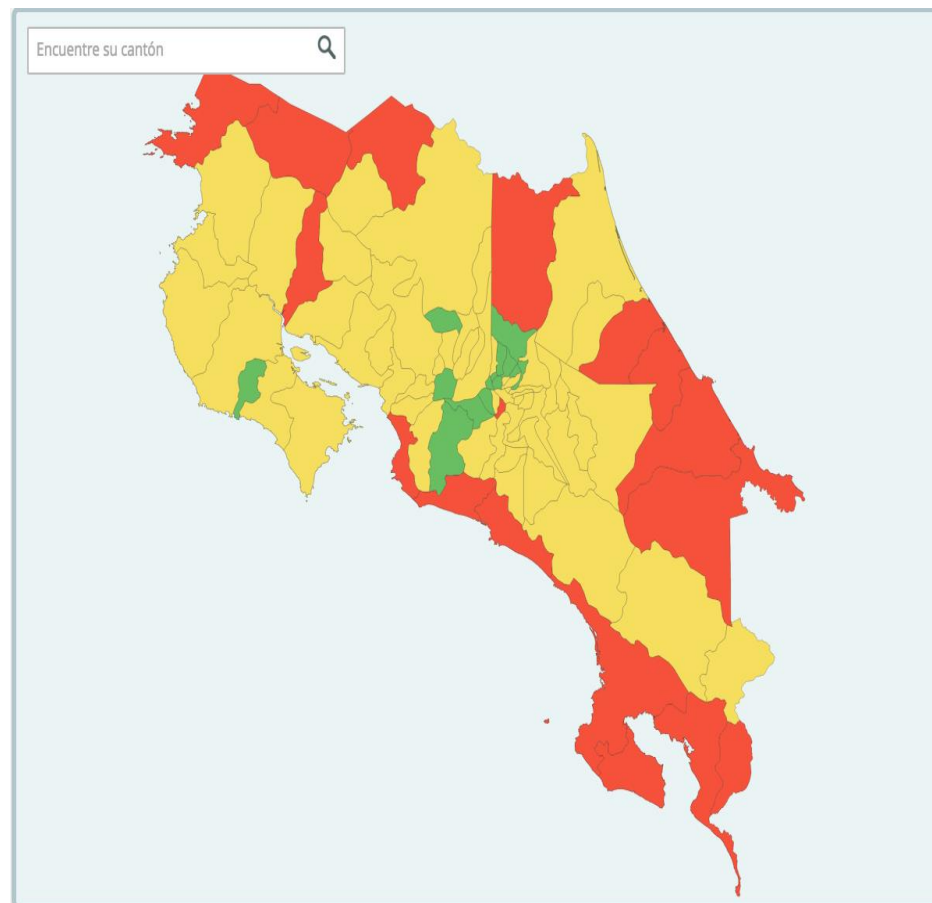
con progreso social y sostenibilidad ambiental



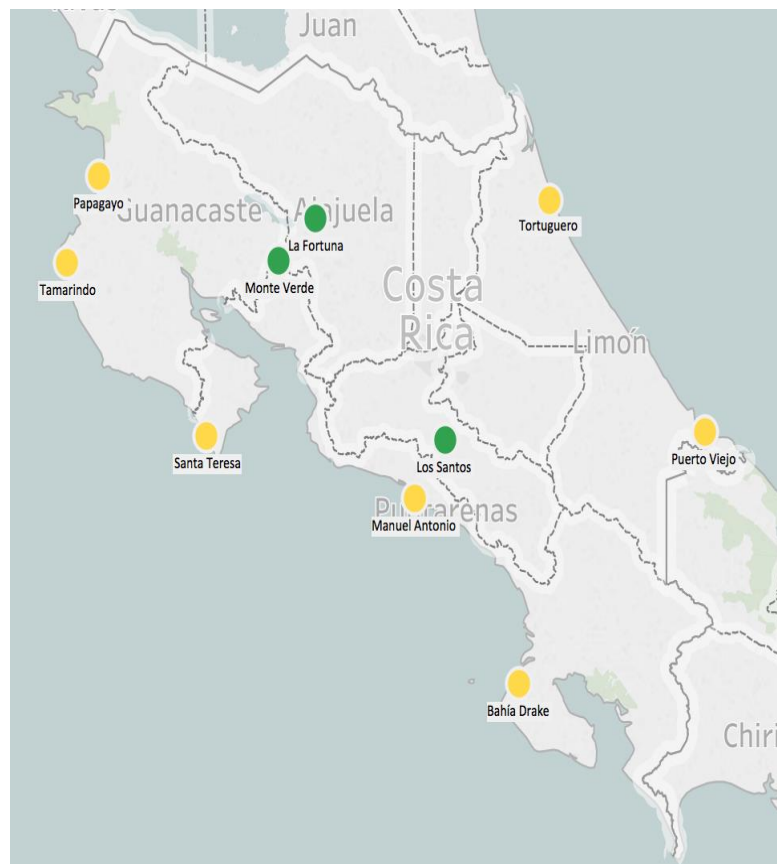
¿DOS COSTA RICAS?: SÓLO LA REGIÓN CENTRAL TIENE UN NIVEL ALTO DE PROGRESO SOCIAL



Costa Rica es el primer país del mundo en tener un IPS cantonal de cobertura universal



Niveles de progreso social en Centros Turísticos se mantuvieron en altos y medio altos



Centro ICT	IPS	Nivel IPS
La Fortuna	77.88	Alto
Los Santos	77.10	Alto
Monte Verde	77.02	Alto
Papagayo	74.19	Alto
Santa Teresa	73.49	Alto
Bahía Drake	72.41	Alto
Tortuguero	71.31	Alto
Tamarindo	69.92	Alto
Manuel Antonio	67.59	Alto
Puerto Viejo	67.44	Alto

APLICANDO EL IPS A LA COMUNIDAD COOPERATIVA

Usar modelos productivos y socialmente responsables



Cooperativas

Y EN COSTA RICA SE ESTÁ APLICANDO EN EL SECTOR COOPERATIVO

COOPERATIVISMO

Modelo de organización empresarial eficiente apegado a principios de **equidad, participación, solidaridad, democracia, y educación.**




PROGRESO SOCIAL

Modelo integral para medir el desarrollo humano y lograr que la sociedad satisfaga las **necesidades básicas** de sus individuos, generando las condiciones para mejorar su **bienestar**, cuidando el **medio ambiente** y creando **oportunidades** para la mayoría.

Encontramos en el cooperativismo una PALANCA para mejorar el progreso social de Costa Rica

COOPERATIVISMO

Modelo de organización empresarial eficiente apegado a principios de **equidad, participación, solidaridad, democracia, y educación.**



PROGRESO SOCIAL



Modelo integral para medir el desarrollo humano y lograr que la sociedad satisfaga las **necesidades básicas** de sus individuos, generando las condiciones para mejorar su **bienestar**, cuidando el **medio ambiente** y creando **oportunidades** para la mayoría.

EL MODELO IPS EN LA COOPERATIVA POSICIONA UNA ESTRATEGIA DE INTERVENCIÓN SOCIAL CON TRES EJES

COOPERATIVA

Asociación autónoma de personas unidas voluntariamente para satisfacer sus **necesidades** y aspiraciones **económicas, sociales y culturales comunes**, por medio de una empresa que se posee en conjunto y se controla democráticamente.


ÍNDICE DE PROGRESO SOCIAL

Herramienta de medición para identificar las **necesidades de la sociedad**, y al mismo tiempo, generar una **agenda práctica de prioridades** para guiar las intervenciones sociales a través de procesos colaborativos.

Encontramos en el cooperativismo una PALANCA para mejorar el progreso social de Costa Rica

COOPERATIVISMO

Modelo de organización empresarial eficiente apegado a principios de **equidad, participación, solidaridad, democracia, y educación.**



PROGRESO SOCIAL

Modelo integral para medir el desarrollo humano y lograr que la sociedad satisfaga las **necesidades básicas** de sus individuos, generando las condiciones para mejorar su **bienestar**, cuidando el **medio ambiente** y creando **oportunidades** para la mayoría.



IPS COOPERATIVAS: SECTORES PRODUCTIVOS



RESULTADOS CLAVE: ÍNDICE DE PROGRESO SOCIAL COOPERATIVO CON NIVELES ALTO Y MEDIO ALTO DE PROGRESO SOCIAL

- **Grecia** fue la mejor de las comunidades con un nivel de **IPS alto** (75.68 puntos), similar al nivel que tiene Costa Rica. **El resto de las 11 comunidades Cooperativas** tienen un **nivel medio-alto** de Progreso Social.

Comunidad	IPS	Nivel de IPS
Grecia	75.68	ALTO
San Pablo	73.97	MEDIO-ALTO
Naranjo	73.36	MEDIO-ALTO
Palmares	73.17	MEDIO-ALTO
San Carlos	71.92	MEDIO-ALTO
Tarrazu	70.76	MEDIO-ALTO
Perez Zeledon	70.64	MEDIO-ALTO
Dota	70.54	MEDIO-ALTO
Santa Cruz	68.64	MEDIO-ALTO
Aguirre	68.55	MEDIO-ALTO
Parrita	68.53	MEDIO-ALTO
Corredores	66.72	MEDIO-ALTO

Categorías del IPS: 100-85 Muy alto, 85-75 Alto, 75-65 Medio-alto, 65-55 Medio-bajo, 55-45 Bajo, 45-0 Muy bajo.

Resultados comunidad cooperativa: Grecia el mejor en IPS con niveles altos de Progreso Social.

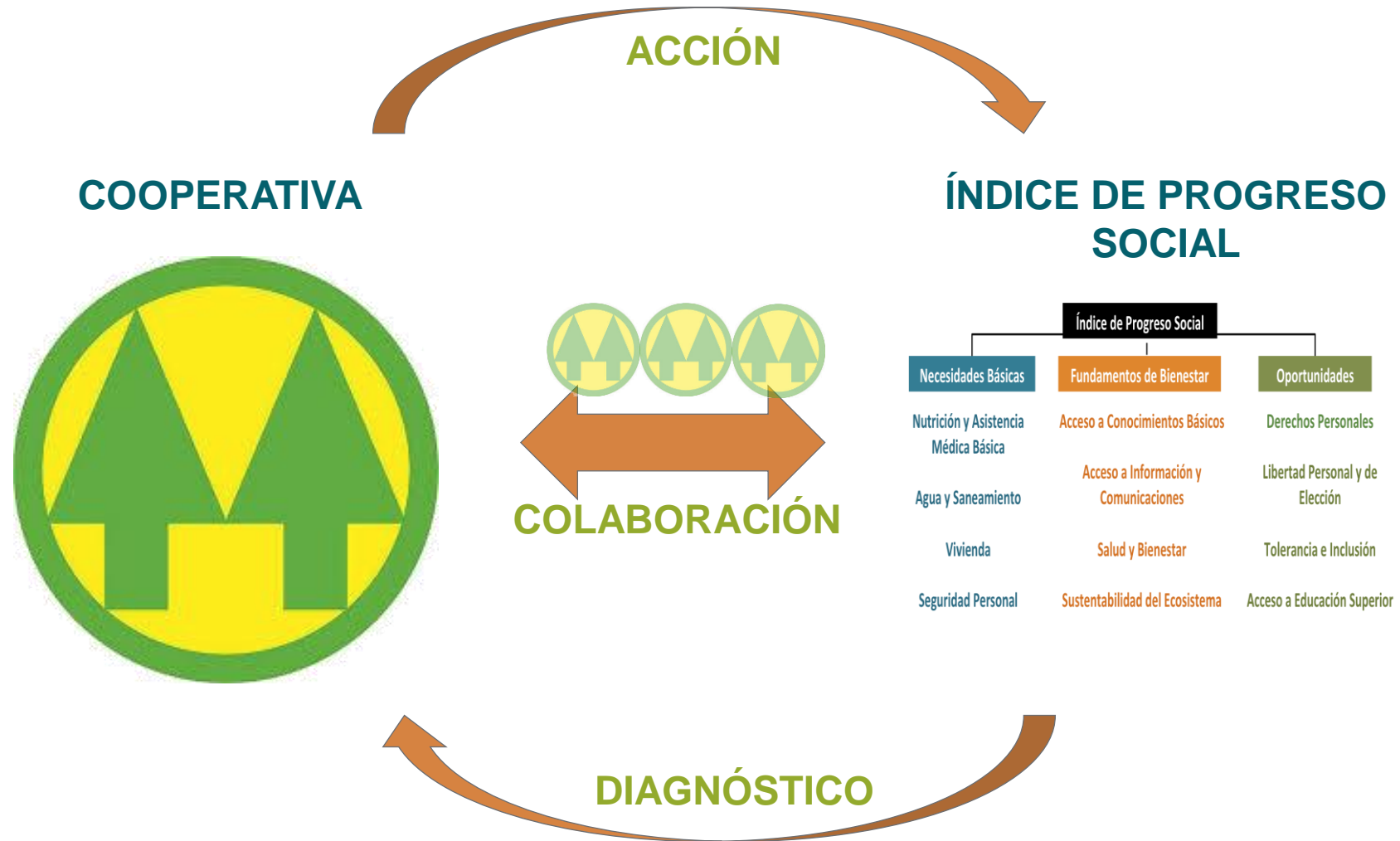
San Pablo, Naranjo y Palmares se consolidan en un segundo nivel. Mientras que Corredores y Parrita se quedan en los últimos lugares, aunque con un nivel medio – alto de progreso social.



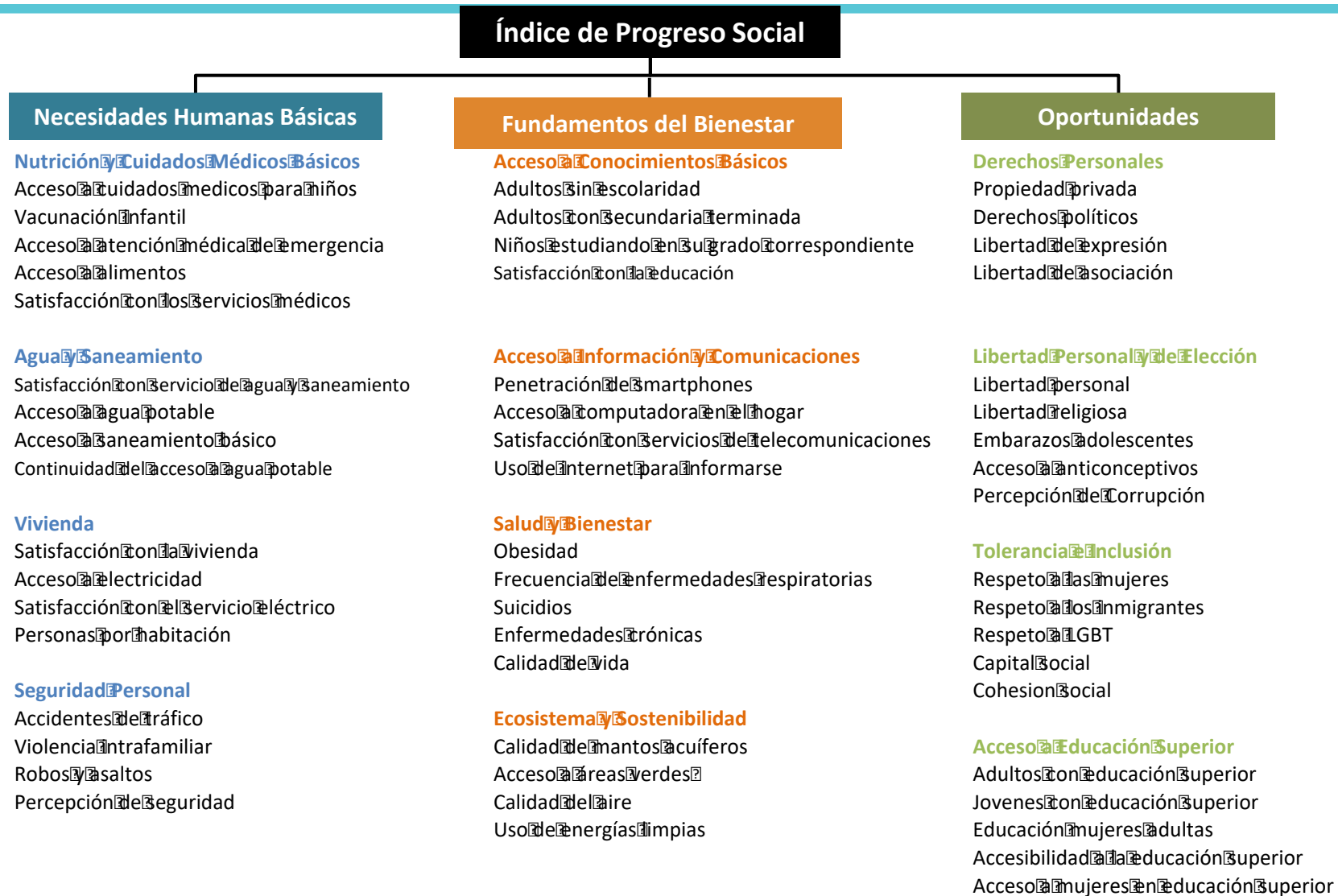
Comunidad	IPS	Nivel IPS	Sector
Grecia	75.68	Alto	Caña de Azúcar
San Pablo	73.97	Medio alto	Salud
Naranjo	73.36	Medio alto	Café
Palmares	73.17	Medio alto	Café
San Carlos	71.92	Medio alto	Leche, Ahorro y Crédito
Tarrazú	70.76	Medio alto	Café, Electricidad
Peréz Zeledón	70.64	Medio alto	Caña de Azúcar, Ahorro y Crédito
Dota	70.54	Medio alto	Café, Electricidad
Santa Cruz	68.64	Medio alto	Electricidad
Aguirre	68.55	Medio alto	Palma Aceitera
Parrita	68.53	Medio alto	Palma Aceitera
Corredores	66.72	Medio alto	Palma Aceitera

Categorías del IPS: 100-85 Muy alto, 85-75 Alto, 75-65 Medio-alto, 65-55 Medio-bajo, 55-45 Bajo, 45-0 Muy bajo.

3) ACCIÓN: FACILITA EL DISEÑO DE INTERVENCIONES SOCIALES EFICIENTES Y CON IMPACTO REAL EN EL PROGRESO SOCIAL DE LA COMUNIDAD

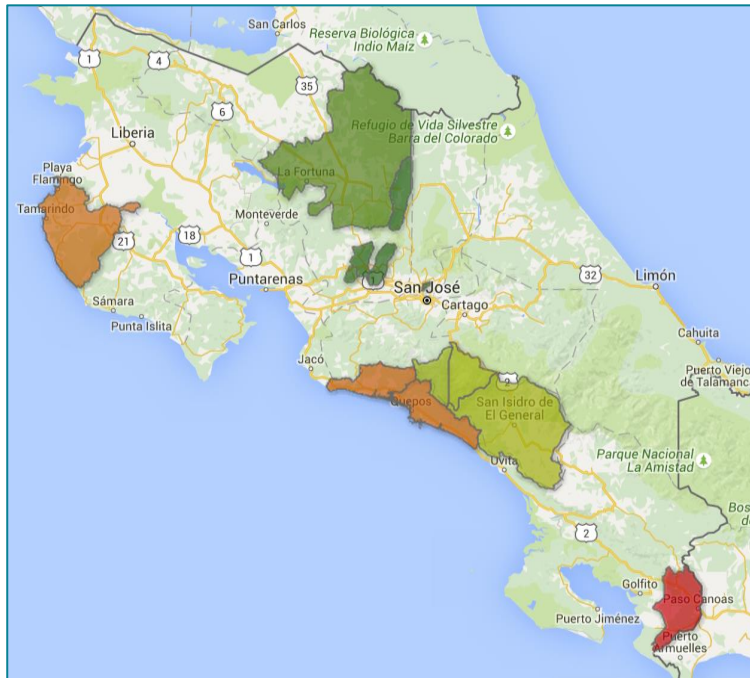


APLICANDO EL MODELO IPS (53 INDICADORES)



RESULTADOS COMUNIDAD COOPERATIVA: GRECIA EL MEJOR EN IPS CON NIVELES ALTOS DE PROGRESO SOCIAL.

San Pablo, Naranjo y Palmares se consolidan en un segundo nivel. Mientras que Corredores y Parrita se quedan en los últimos lugares, aunque con un nivel medio – alto de progreso social.



Cantón	IPS	Sector
Grecia	75.68	Caña de Azúcar
San Pablo	73.97	Salud
Naranjo	73.36	Café
Palmares	73.17	Café
San Carlos	71.92	Leche, Ahorro y Crédito
Tarrazu	70.76	Café, Electricidad
Perez Zeledon	70.64	Caña de Azúcar, Ahorro y Crédito
Dota	70.54	Café, Electricidad
Santa Cruz	68.64	Electricidad
Aguirre	68.55	Palma Aceitera
Parrita	68.53	Palma Aceitera
Corredores	66.72	Palma Aceitera

Categorías del IPS: 100-85 Muy alto, 85-75 Alto, 75-65 Medio-alto, 65-55 Medio-bajo, 55-45 Bajo, 45-0 Muy bajo.

1) DIAGNÓSTICO: IDENTIFICA LAS NECESIDADES SOCIALES ACTUALES EN LA COMUNIDAD COOPERATIVA

COOPERATIVA



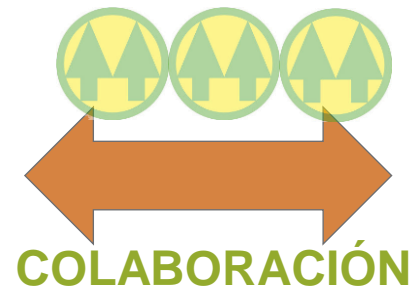
ÍNDICE DE PROGRESO SOCIAL



DIAGNÓSTICO

2) COLABORACIÓN: GENERA UN LENGUAJE COMÚN ENTRE COOPERATIVAS PARA COORDINAR ACCIONES Y ALINEAR INTERVENCIONES

COOPERATIVA

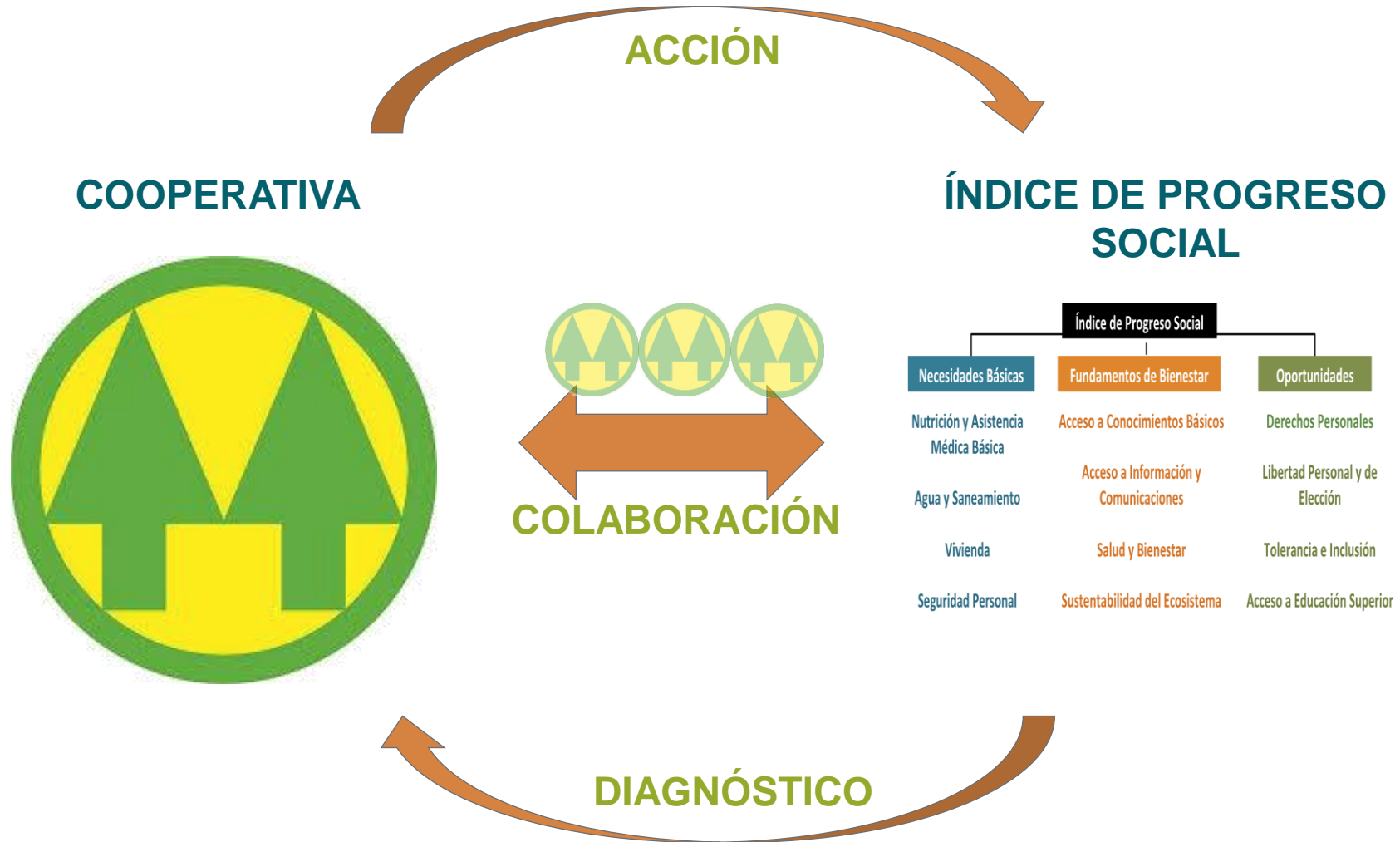


ÍNDICE DE PROGRESO SOCIAL



DIAGNÓSTICO

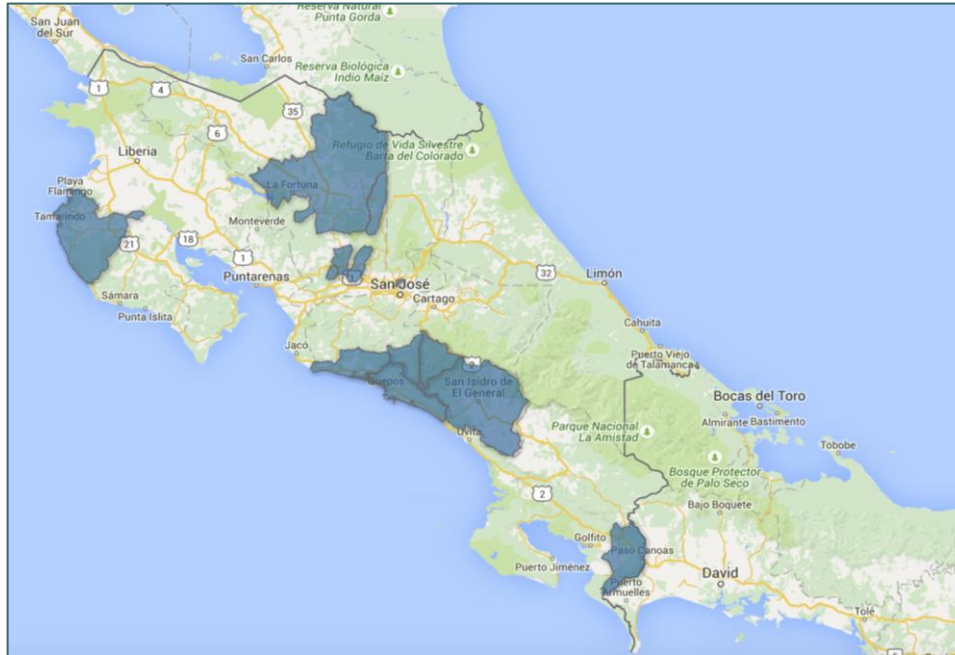
3) ACCIÓN: FACILITA EL DISEÑO DE INTERVENCIONES SOCIALES EFICIENTES Y CON IMPACTO REAL EN EL PROGRESO SOCIAL DE LA COMUNIDAD



**APLICANDO EL IPS A LA COMUNIDAD
COOPERATIVA**

IPS COOPERATIVAS

12 cantones de tradición cooperativa



Tarrazú
Dota
Pérez Zeledón
Grecia
Naranjo
Palmares
San Carlos
San Pablo
Santa Cruz
Aguirre
Parrita
Corredores

Cenecoop R.L.

Instituto Nacional de Fomento Cooperativo
INFOCOOP
COSTA RICA

B&A
Borge y
Asociados

CONSULTORÍA POLÍTICA
E INVESTIGACIÓN SOCIAL
Y DE MERCADOS

SOCIAL
PROGRESS
IMPERATIVE

IPS COOPERATIVAS: SECTORES PRODUCTIVOS



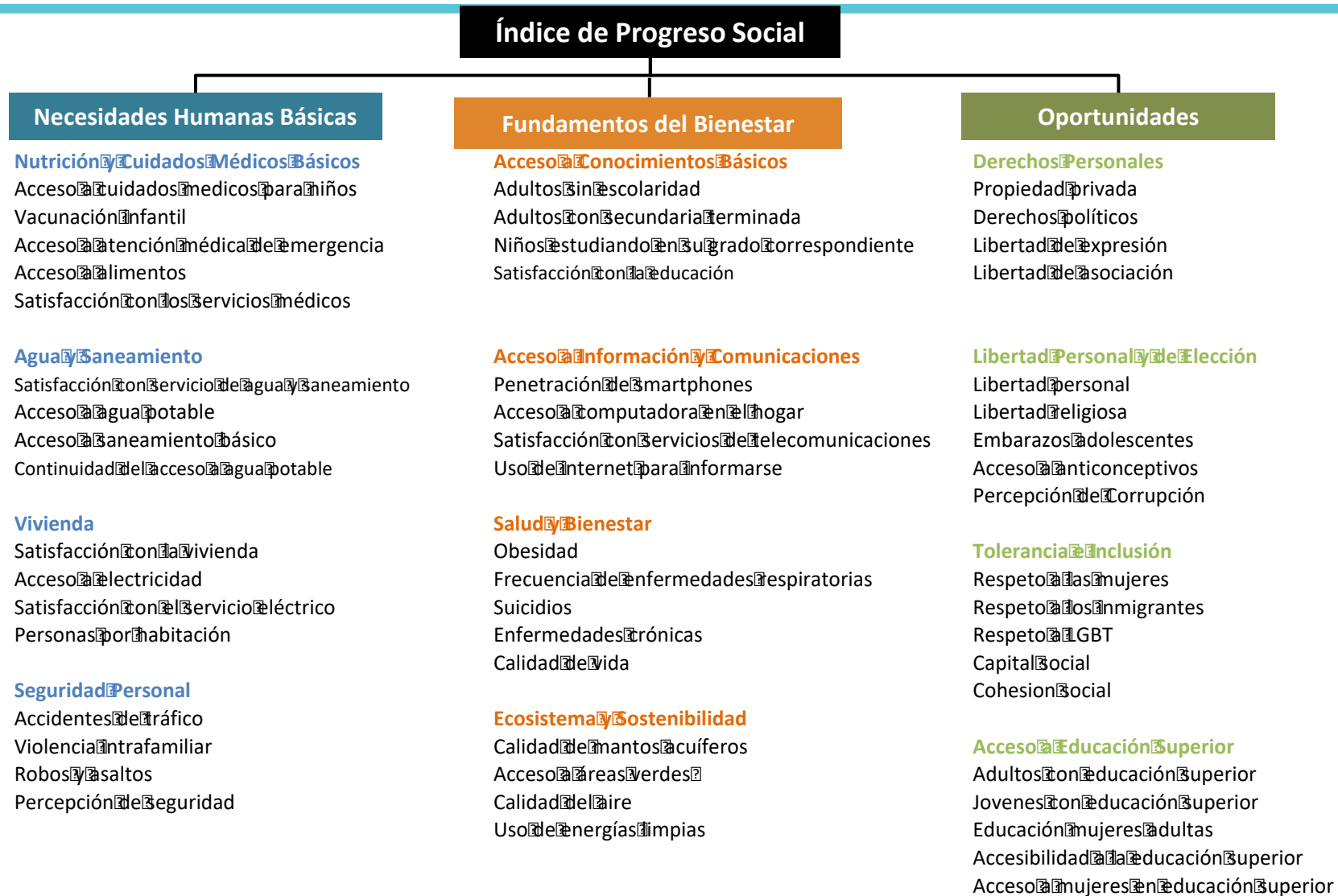
IPS COOPERATIVAS: DISEÑO DEL PROYECTO

- Se seleccionaron cantones con énfasis en producción agrícola y agroindustrial, con tipo de actividad económica y tiempo similar de actividad cooperativa; y con condiciones y niveles de desarrollo y progreso social similares al inicio de la intervención de la modalidad cooperativa.
- Se levantó información primaria en cada cantón con residentes del cantón de interés que hayan tenido residencia un tiempo mayor o igual a 10 años.
- La muestra estuvo integrada por 200 personas mayores de edad, de ambos sexos, para un total de 2400 personas encuestadas.

IPS COOPERATIVAS: DISEÑO DEL PROYECTO

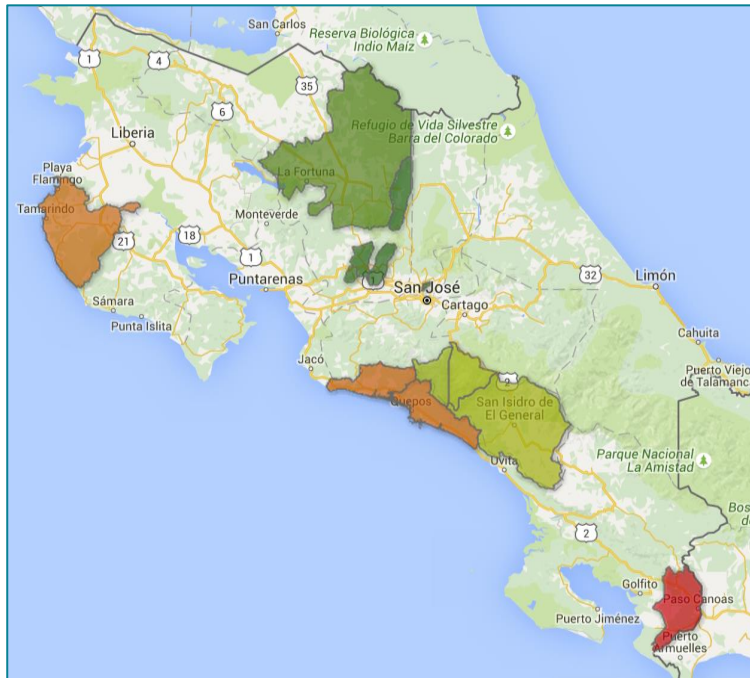
- La muestra estuvo dividida uniformemente entre las 12 comunidades, 200 encuestados por cantón.
- Por cantón 50% de los encuestados fueron asociados cooperativistas y el 50% fueron no asociados.
- Para la construcción de la muestra cooperativista se definió como asociado cooperativista al individuo que esté asociado a una de las cooperativas que han sido reconocidas por Cenecoop-Infocoop relevantes para el cantón de estudio.

APLICANDO EL MODELO IPS (53 INDICADORES)



RESULTADOS COMUNIDAD COOPERATIVA: GRECIA EL MEJOR EN IPS CON NIVELES ALTOS DE PROGRESO SOCIAL.

San Pablo, Naranjo y Palmares se consolidan en un segundo nivel. Mientras que Corredores y Parrita se quedan en los últimos lugares, aunque con un nivel medio – alto de progreso social.



Cantón	IPS	Sector
Grecia	75.68	Caña de Azúcar
San Pablo	73.97	Salud
Naranjo	73.36	Café
Palmares	73.17	Café
San Carlos	71.92	Leche, Ahorro y Crédito
Tarrazu	70.76	Café, Electricidad
Perez Zeledon	70.64	Caña de Azúcar, Ahorro y Crédito
Dota	70.54	Café, Electricidad
Santa Cruz	68.64	Electricidad
Aguirre	68.55	Palma Aceitera
Parrita	68.53	Palma Aceitera
Corredores	66.72	Palma Aceitera

Categorías del IPS: 100-85 Muy alto, 85-75 Alto, 75-65 Medio-alto, 65-55 Medio-bajo, 55-45 Bajo, 45-0 Muy bajo.

RESULTADOS POR DIMENSIONES: CADA COMUNIDAD COOPERATIVA TIENE SU PROPIO PERFIL DE PROGRESO SOCIAL

Por Dimensiones, **Necesidades Humanas Básicas** es la **mejor calificada**; mientras que **Oportunidades** se observa como el **área más débil** de las comunidades Cooperativas.

Cantón	NHB	FB	O
Grecia	83.76	73.53	69.76
San Pablo	85.09	70.63	66.19
Naranjo	84.55	69.37	66.16
Palmares	82.93	69.77	66.82
San Carlos	81.20	70.20	64.34
Tarrazu	82.14	68.59	61.56
Perez Zeledon	81.63	66.39	63.89
Dota	82.13	67.03	62.46
Santa Cruz	78.55	65.62	61.74
Aguirre	78.76	65.36	61.53
Parrita	77.48	66.10	62.02
Corredores	76.57	62.12	61.46

RESULTADOS EN NECESIDADES HUMANAS BÁSICAS

Nutrición y Cuidados Médicos Básicos, y **Agua y Saneamiento** tienen puntajes altos; mientras que en **Vivienda** y **Seguridad Personal** hay un mayor número de necesidades básicas que requieren atención.

Cantón	NCMB	AS	V	SP
Grecia	85.70	97.34	78.54	73.44
San Pablo	87.58	95.97	76.93	79.86
Naranjo	88.88	96.27	77.65	75.41
Palmares	86.43	95.94	79.97	69.37
San Carlos	84.62	95.84	73.32	71.04
Tarrazu	84.87	94.13	73.26	76.31
Perez Zeledon	85.53	94.00	71.25	75.75
Dota	85.33	94.51	71.74	76.94
Santa Cruz	83.09	91.66	68.51	70.96
Aguirre	84.46	94.84	67.61	68.15
Parrita	83.78	91.02	65.99	69.12
Corredores	83.20	88.98	65.21	68.89

RESULTADOS EN FUNDAMENTOS DE BIENESTAR

Acceso a Conocimientos Básicos tiene puntajes altos; pero en **Acceso a Información y Comunicaciones**, **Salud y Bienestar**, y **Ecosistema y Sostenibilidad** existen brechas importantes en el desempeño de las comunidades.

Cantón	ACB	AIC	SB	ES
Grecia	89.78	69.02	71.23	64.07
San Pablo	89.14	69.50	71.15	52.73
Naranjo	86.75	64.28	67.67	58.77
Palmares	87.73	68.15	70.30	52.92
San Carlos	84.39	60.73	70.75	64.93
Tarrazu	84.17	58.78	66.91	64.47
Perez Zeledon	84.76	49.79	69.99	61.03
Dota	83.57	49.54	66.67	68.33
Santa Cruz	89.50	53.54	67.53	51.90
Aguirre	81.31	58.04	65.82	56.27
Parrita	80.55	58.41	67.34	58.10
Corredores	82.36	43.88	64.84	57.40

RESULTADOS EN OPORTUNIDADES

Los Componentes de esta Dimensión son los que presentan **mayor rezago**, principalmente **Libertad Personal y de Elección**, y **Acceso a Educación Superior**, ésta última mostrando carencias importantes en la mayoría de las comunidades.

Cantón	DP	LPE	TI	AES
Grecia	76.19	65.89	74.65	62.30
San Pablo	72.92	62.97	67.90	60.96
Naranjo	73.14	65.77	71.65	54.06
Palmares	73.09	63.26	70.11	60.83
San Carlos	73.04	58.95	70.92	54.48
Tarrazu	70.56	61.97	66.09	47.65
Perez Zeledon	76.04	62.65	66.63	50.26
Dota	71.85	63.33	66.05	48.61
Santa Cruz	69.03	61.72	63.97	52.26
Aguirre	69.04	60.65	66.75	49.70
Parrita	75.60	60.58	64.50	47.42
Corredores	66.51	63.36	68.95	47.01

ENTONCES, ¿ES EL MODELO COOPERATIVISTA UNA ALTERNATIVA PARA MEJORAR EL PROGRESO SOCIAL DE FORMA EFECTIVA?

**COMPARANDO COMUNIDADES
COOPERATIVISTAS VS NO
COOPERATIVISTAS**

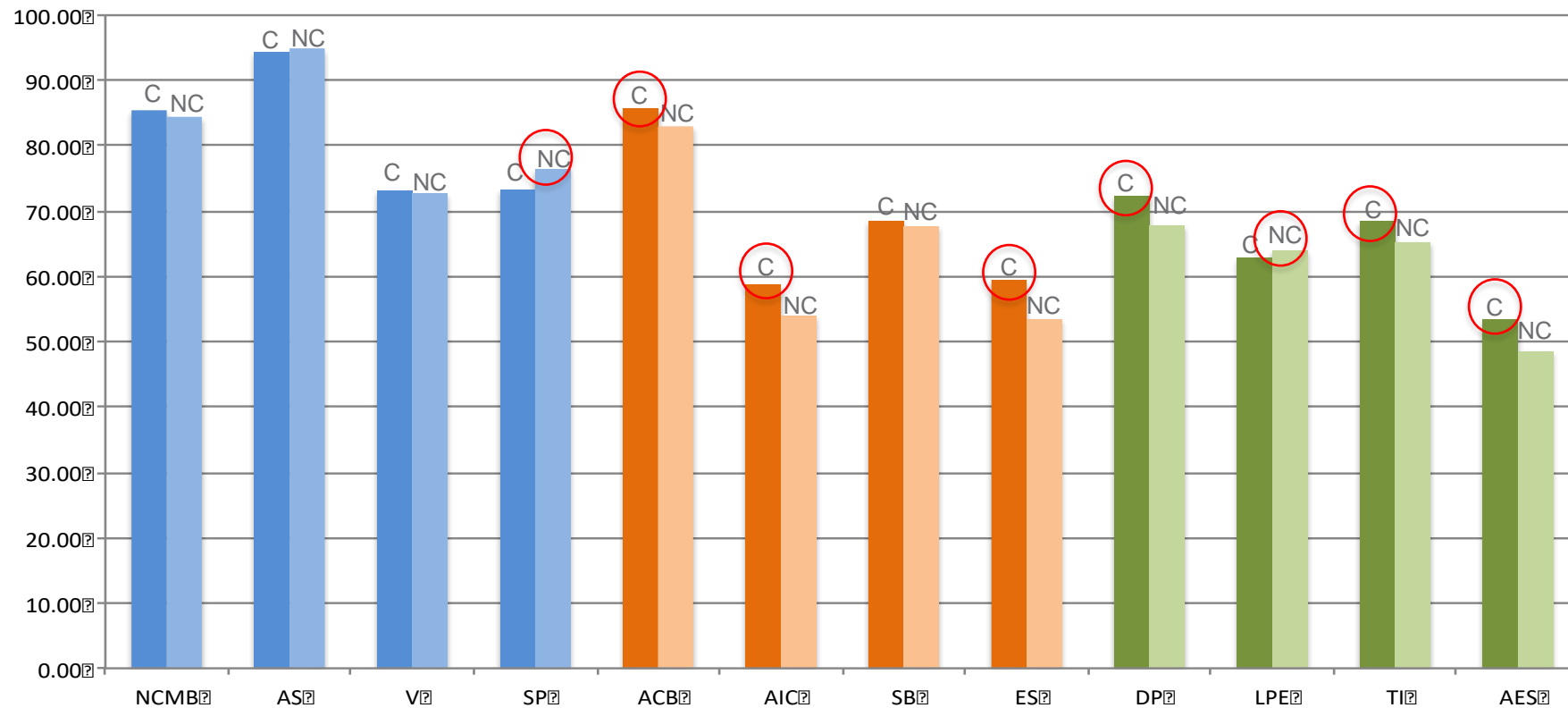
EL PROGRESO SOCIAL EN LAS COMUNIDADES COOPERATIVISTAS Y NO COOPERATIVISTAS: SI HAY DIFERENCIAS A FAVOR DEL COOPERATIVISMO

Canton	IPS		Diferencias
	Cooperativistas	No Cooperativistas	
Grecia	75.68	69.52	6.164
San Carlos	71.92	66.97	4.951
Palmares	73.17	69.38	3.792
San Pablo	73.97	70.34	3.629
Naranjo	73.36	70.61	2.744
Perez Zeledon	70.64	68.19	2.446
Parrita	68.53	66.20	2.335
Tarrazu	70.76	69.64	1.123
Dota	70.54	70.69	-0.154
Corredores	66.72	68.21	-1.492
Aguirre	68.55	70.35	-1.796
Santa Cruz	68.64	71.00	-2.361

En **6 de los 12 cantones**, se encuentran diferencias estadísticamente significativas **a favor de las cooperativas**.

COMPARANDO COMPONENTES ENTRE COMUNIDADES COOPERATIVISTAS (C) VS NO COOPERATIVISTAS (NC)

La **comunidad Cooperativa** tiene diferencias significativas en **ABC, AIC, ES, DP, TI, y AES** respecto a los No Cooperativos. Sin embargo tienen **desventajas** en **Seguridad Personal y Libertad Personal y de Elección.**



DIFERENCIAS SIGNIFICATIVAS ENTRE COMUNIDAD COOPERATIVISTA Y NO COOPERATIVISTA: ACCESO A CONOCIMIENTOS BÁSICOS

Canton	ACB		Diferencias
	Cooperativistas	No Cooperativistas	
Grecia	89.78	82.98	6.803
Parrita	80.55	74.91	5.637
San Carlos	84.39	78.91	5.487
Palmares	87.73	84.24	3.486
Naranjo	86.75	84.05	2.702
San Pablo	89.14	86.53	2.609
Dota	83.57	81.08	2.491
Perez Zeledon	84.76	83.16	1.591
Tarrazu	84.17	82.61	1.562
Aguirre	81.31	79.91	1.399
Corredores	82.36	81.95	0.409
Santa Cruz	89.50	89.42	0.076

Hay 2 veces más hogares con **adultos sin escolaridad** en el grupo de los **No Cooperativistas**.

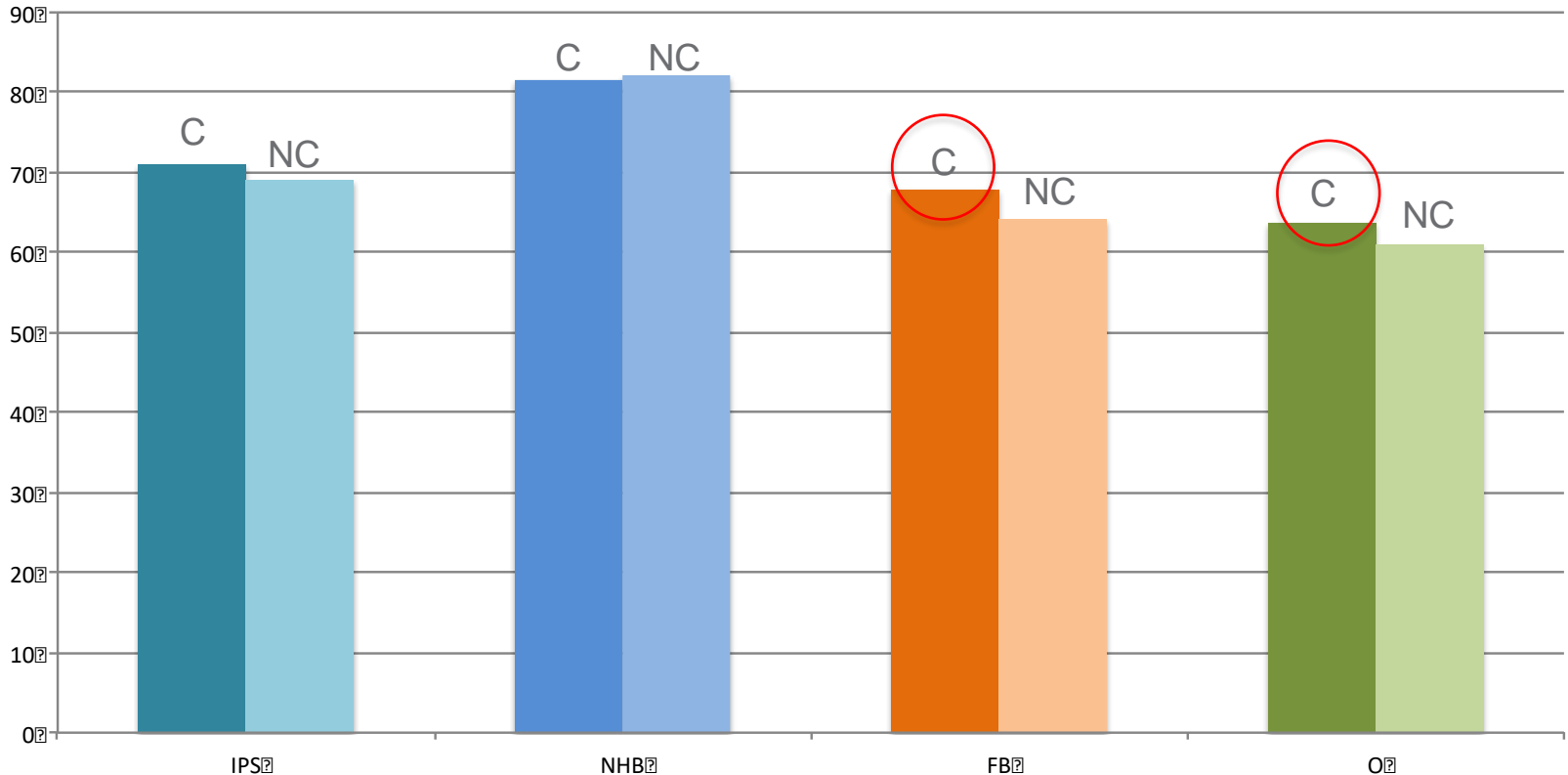
DIFERENCIAS SIGNIFICATIVAS ENTRE COMUNIDAD COOPERATIVISTA Y NO COOPERATIVISTA: ACCESO A EDUCACIÓN SUPERIOR

Canton	AES		Diferencias
	Cooperativistas	No Cooperativistas	
Grecia	62.30	49.71	12.593
San Carlos	54.48	41.89	12.588
Palmares	60.83	49.88	10.952
San Pablo	60.96	52.90	8.058
Perez Zeledon	50.26	45.63	4.636
Dota	48.61	44.73	3.889
Naranjo	54.06	50.67	3.392
Parrita	47.42	45.03	2.384
Tarrazu	47.65	45.38	2.261
Corredores	47.01	46.05	0.960
Aguirre	49.70	50.47	-0.772
Santa Cruz	52.26	58.85	-6.583

Hay **30% más hogares** con **adultos con educación superior** en la **comunidad Cooperativista** que en los No Cooperativistas.

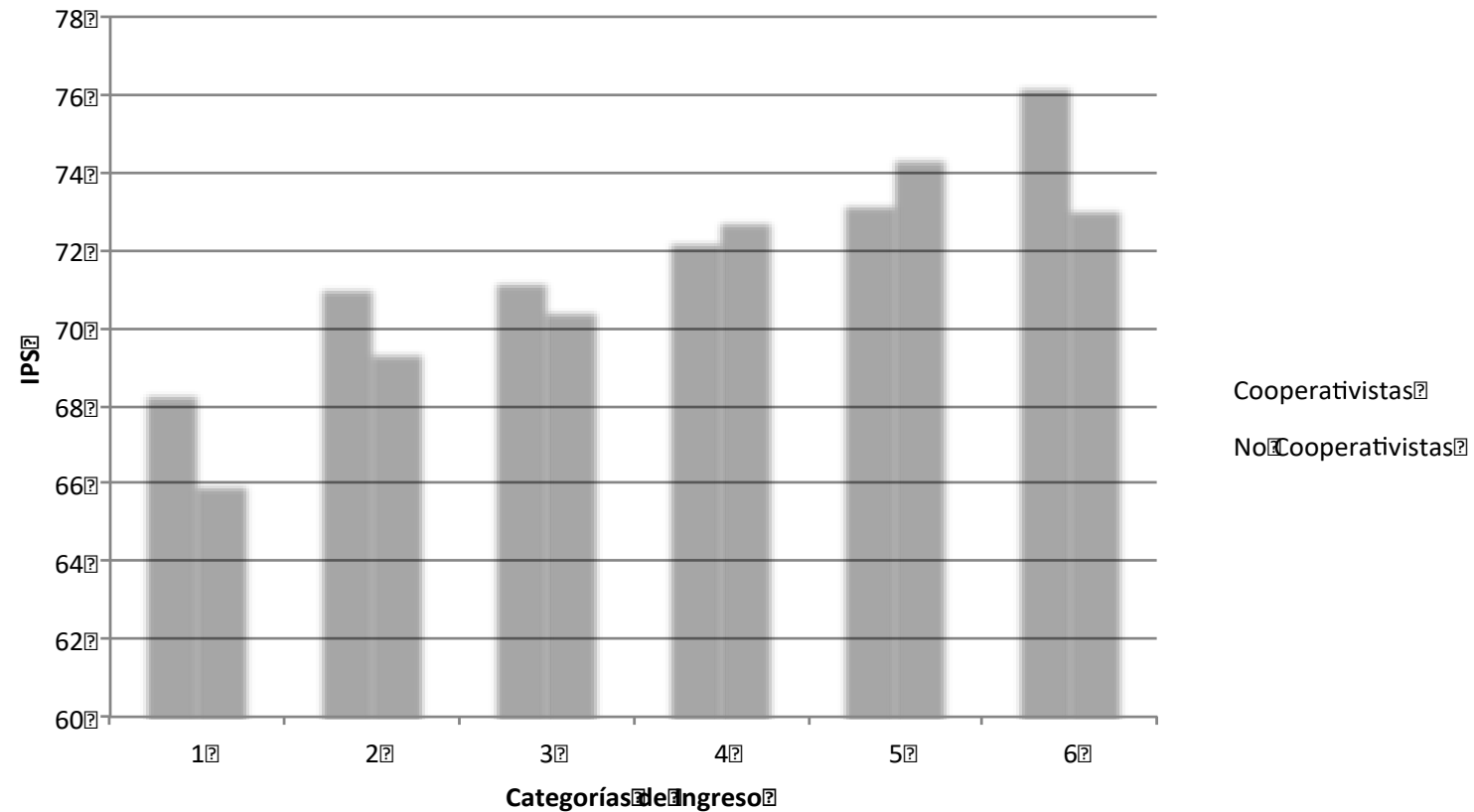
LA COMUNIDAD COOPERATIVISTAS TIENE UN MAYOR NIVEL DE IPS RESPECTO A LOS NO COOPERATIVISTAS

A nivel Dimensiones, la comunidad Cooperativista tiene diferencias a favor y estadísticamente significativas, en **Fundamentos de Bienestar** y **Oportunidades**.



INCLUSO POR NIVEL DE INGRESO HAY DIFERENCIAS EN LOS NIVELES DE IPS ENTRE COOPERATIVISTAS Y NO COOPERATIVISTAS

Los Cooperativistas de nivel muy bajo y bajo de ingreso son más eficientes para transformar ingreso monetario en progreso social. Lo mismo los cooperativistas de ingresos más altos. Caso contrario en las clases medias.



TABLEROS DE RESULTADOS

FORTALEZAS Y DEBILIDADES

Grecia

Índice de Progreso Social
Ranking IPS

75.7

1

Necesidades Humanas Básicas

83.8

Nutrición y Cuidados Médicos Básicos

85.7

- Acceso a cuidados médicos para niños
- Vacunación infantil
- Acceso a atención médica de emergencia
- Satisfacción con los servicios médicos
- Acceso a alimentos

Agua y Saneamiento

97.3

- Satisfacción con servicio de agua y saneamiento
- Acceso a agua potable
- Continuidad del acceso a agua potable
- Acceso a saneamiento básico

Vivienda

78.5

- Personas por habitación
- Acceso a electricidad
- Satisfacción con la vivienda
- Satisfacción con el servicio eléctrico

Seguridad Personal

73.4

- Accidentes de tráfico
- Violencia intrafamiliar
- Robos y asaltos
- Percepción de seguridad

Sector Cooperativo: Caña de Azúcar

Nivel IPS: Alto

Fundamentos de Bienestar

73.5

Acceso a Conocimientos Básicos

89.8

- Adultos con secundaria terminada
- Adultos sin escolaridad
- Niños estudiando en su grado correspondiente
- Satisfacción con la educación

Acceso a Información y Comunicaciones

69.0

- Penetración de smartphones
- Acceso a computadora en el hogar
- Satisfacción con servicios de telecomunicaciones
- Uso de internet para informarse

Salud y Bienestar

71.2

- Obesidad
- Enfermedades crónicas
- Calidad de vida
- Suicidios
- Frecuencia de enfermedades respiratorias

Ecosistema y Sostenibilidad

64.1

- Acceso a áreas verdes
- Calidad del aire
- Calidad de mantos acuíferos
- Uso de energías limpias

Oportunidades

69.8

Derechos Personales

76.2

- Derechos políticos
- Libertad de expresión
- Libertad de asociación
- Propiedad privada

Libertad Personal y de Elección

65.9

- Embarazos adolescentes
- Corrupción
- Acceso a anticonceptivos
- Libertad personal
- Libertad religiosa

Tolerancia e Inclusión

74.6

- Respeto a las mujeres
- Respeto a los inmigrantes
- Respeto a LGBT
- Capital social
- Cohesión social

Acceso a Educación Superior

62.3

- Adultos con educación superior
- Jóvenes con educación superior
- Educación mujeres adultas
- Accesibilidad a la educación superior
- Acceso a mujeres en educación superior

FORTALEZAS Y DEBILIDADES

San Pablo

Índice de Progreso Social
Ranking IPS

74.0
2

Necesidades Humanas Básicas

85.1

Nutrición y Cuidados Médicos Básicos

87.6

- Acceso a cuidados médicos para niños
- Vacunación infantil
- Acceso a atención médica de emergencia
- Satisfacción con los servicios médicos
- Acceso a alimentos

Agua y Saneamiento

96.0

- Satisfacción con servicio de agua y saneamiento
- Acceso a agua potable
- Continuidad del acceso a agua potable
- Acceso a saneamiento básico

Vivienda

76.9

- Personas por habitación
- Acceso a electricidad
- Satisfacción con la vivienda
- Satisfacción con el servicio eléctrico

Seguridad Personal

79.9

- Accidentes de tráfico
- Violencia intrafamiliar
- Robos y asaltos
- Percepción de seguridad

Sector Cooperativo: Salud

Nivel IPS: Medio-alto

Fundamentos de Bienestar

70.6

Acceso a Conocimientos Básicos

89.1

- Adultos con secundaria terminada
- Adultos sin escolaridad
- Niños estudiando en su grado correspondiente
- Satisfacción con la educación

Acceso a Información y Comunicaciones

69.5

- Penetración de smartphones
- Acceso a computadora en el hogar
- Satisfacción con servicios de telecomunicaciones
- Uso de internet para informarse

Salud y Bienestar

71.2

- Obesidad
- Enfermedades crónicas
- Calidad de vida
- Suicidios
- Frecuencia de enfermedades respiratorias

Ecosistema y Sostenibilidad

52.7

- Acceso a áreas verdes
- Calidad del aire
- Calidad de mantos acuíferos
- Uso de energías limpias

Oportunidades

66.2

Derechos Personales

72.9

- Derechos políticos
- Libertad de expresión
- Libertad de asociación
- Propiedad privada

Libertad Personal y de Elección

63.0

- Embarazos adolescentes
- Corrupción
- Acceso a anticonceptivos
- Libertad personal
- Libertad religiosa

Tolerancia e Inclusión

67.9

- Respeto a las mujeres
- Respeto a los inmigrantes
- Respeto a LGBT
- Capital social
- Cohesión social

Acceso a Educación Superior

61.0

- Adultos con educación superior
- Jóvenes con educación superior
- Educación mujeres adultas
- Accesibilidad a la educación superior
- Acceso a mujeres en educación superior

FORTALEZAS Y DEBILIDADES

Naranjo

Índice de Progreso Social
Ranking IPS

73.4

3

Necesidades Humanas Básicas

84.5

Nutrición y Cuidados Médicos Básicos

88.9

- Acceso a cuidados médicos para niños
- Vacunación infantil
- Acceso a atención médica de emergencia
- Satisfacción con los servicios médicos
- Acceso a alimentos

Agua y Saneamiento

96.3

- Satisfacción con servicio de agua y saneamiento
- Acceso a agua potable
- Continuidad del acceso a agua potable
- Acceso a saneamiento básico

Vivienda

77.6

- Personas por habitación
- Acceso a electricidad
- Satisfacción con la vivienda
- Satisfacción con el servicio eléctrico

Seguridad Personal

75.4

- Accidentes de tráfico
- Violencia intrafamiliar
- Robos y asaltos
- Percepción de seguridad

Sector Cooperativo: Café

Nivel IPS: Medio-alto

Fundamentos de Bienestar

69.4

Acceso a Conocimientos Básicos

86.8

- Adultos con secundaria terminada
- Adultos sin escolaridad
- Niños estudiando en su grado correspondiente
- Satisfacción con la educación

Acceso a Información y Comunicaciones

64.3

- Penetración de smartphones
- Acceso a computadora en el hogar
- Satisfacción con servicios de telecomunicaciones
- Uso de internet para informarse

Salud y Bienestar

67.7

- Obesidad
- Enfermedades crónicas
- Calidad de vida
- Suicidios
- Frecuencia de enfermedades respiratorias

Ecosistema y Sostenibilidad

58.8

- Acceso a áreas verdes
- Calidad del aire
- Calidad de mantos acuíferos
- Uso de energías limpias

Oportunidades

66.2

Derechos Personales

73.1

- Derechos políticos
- Libertad de expresión
- Libertad de asociación
- Propiedad privada

Libertad Personal y de Elección

65.8

- Embarazos adolescentes
- Corrupción
- Acceso a anticonceptivos
- Libertad personal
- Libertad religiosa

Tolerancia e Inclusión

71.7

- Respeto a las mujeres
- Respeto a los inmigrantes
- Respeto a LGBT
- Capital social
- Cohesión social

Acceso a Educación Superior

54.1

- Adultos con educación superior
- Jovenes con educación superior
- Educación mujeres adultas
- Accesibilidad a la educación superior
- Acceso a mujeres en educación superior

FORTALEZAS Y DEBILIDADES

Palmares

Índice de Progreso Social
Ranking IPS

73.2
4

Necesidades Humanas Básicas

82.9

Nutrición y Cuidados Médicos Básicos

86.4

- Acceso a cuidados médicos para niños
- Vacunación infantil
- Acceso a atención médica de emergencia
- Satisfacción con los servicios médicos
- Acceso a alimentos

Agua y Saneamiento

95.9

- Satisfacción con servicio de agua y saneamiento
- Acceso a agua potable
- Continuidad del acceso a agua potable
- Acceso a saneamiento básico

Vivienda

80.0

- Personas por habitación
- Acceso a electricidad
- Satisfacción con la vivienda
- Satisfacción con el servicio eléctrico

Seguridad Personal

69.4

- Accidentes de tráfico
- Violencia intrafamiliar
- Robos y asaltos
- Percepción de seguridad

Sector Cooperativo: Café

Nivel IPS: Medio-alto

Fundamentos de Bienestar

69.8

Acceso a Conocimientos Básicos

87.7

- Adultos con secundaria terminada
- Adultos sin escolaridad
- Niños estudiando en su grado correspondiente
- Satisfacción con la educación

Acceso a Información y Comunicaciones

68.1

- Penetración de smartphones
- Acceso a computadora en el hogar
- Satisfacción con servicios de telecomunicaciones
- Uso de internet para informarse

Salud y Bienestar

70.3

- Obesidad
- Enfermedades crónicas
- Calidad de vida
- Suicidios
- Frecuencia de enfermedades respiratorias

Ecosistema y Sostenibilidad

52.9

- Acceso a áreas verdes
- Calidad del aire
- Calidad de mantos acuíferos
- Uso de energías limpias

Oportunidades

66.8

Derechos Personales

73.1

- Derechos políticos
- Libertad de expresión
- Libertad de asociación
- Propiedad privada

Libertad Personal y de Elección

63.3

- Embarazos adolescentes
- Corrupción
- Acceso a anticonceptivos
- Libertad personal
- Libertad religiosa

Tolerancia e Inclusión

70.1

- Respeto a las mujeres
- Respeto a los inmigrantes
- Respeto a LGBT
- Capital social
- Cohesión social

Acceso a Educación Superior

60.8

- Adultos con educación superior
- Jóvenes con educación superior
- Educación mujeres adultas
- Accesibilidad a la educación superior
- Acceso a mujeres en educación superior

FORTALEZAS Y DEBILIDADES

San Carlos

Índice de Progreso Social
Ranking IPS

71.9
5

Necesidades Humanas Básicas

81.2

Nutrición y Cuidados Médicos Básicos

84.6

- Acceso a cuidados médicos para niños
- Vacunación infantil
- Acceso a atención médica de emergencia
- Satisfacción con los servicios médicos
- Acceso a alimentos

Agua y Saneamiento

95.8

- Satisfacción con servicio de agua y saneamiento
- Acceso a agua potable
- Continuidad del acceso a agua potable
- Acceso a saneamiento básico

Vivienda

73.3

- Personas por habitación
- Acceso a electricidad
- Satisfacción con la vivienda
- Satisfacción con el servicio eléctrico

Seguridad Personal

71.0

- Accidentes de tráfico
- Violencia intrafamiliar
- Robos y asaltos
- Percepción de seguridad

Sectores Cooperativos: Leche, Ahorro y Crédito

Nivel IPS: Medio-alto

Fundamentos de Bienestar

70.2

Acceso a Conocimientos Básicos

84.4

- Adultos con secundaria terminada
- Adultos sin escolaridad
- Niños estudiando en su grado correspondiente
- Satisfacción con la educación

Acceso a Información y Comunicaciones

60.7

- Penetración de smartphones
- Acceso a computadora en el hogar
- Satisfacción con servicios de telecomunicaciones
- Uso de internet para informarse

Salud y Bienestar

70.8

- Obesidad
- Enfermedades crónicas
- Calidad de vida
- Suicidios
- Frecuencia de enfermedades respiratorias

Ecosistema y Sostenibilidad

64.9

- Acceso a áreas verdes
- Calidad del aire
- Calidad de mantos acuíferos
- Uso de energías limpias

Oportunidades

64.3

Derechos Personales

73.0

- Derechos políticos
- Libertad de expresión
- Libertad de asociación
- Propiedad privada

Libertad Personal y de Elección

58.9

- Embarazos adolescentes
- Corrupción
- Acceso a anticonceptivos
- Libertad personal
- Libertad religiosa

Tolerancia e Inclusión

70.9

- Respeto a las mujeres
- Respeto a los inmigrantes
- Respeto a LGBT
- Capital social
- Cohesión social

Acceso a Educación Superior

54.5

- Adultos con educación superior
- Jovenes con educación superior
- Educación mujeres adultas
- Accesibilidad a la educación superior
- Acceso a mujeres en educación superior

FORTALEZAS Y DEBILIDADES

Tarrazu

Índice de Progreso Social
Ranking IPS

70.8
6

Necesidades Humanas Básicas

82.1

Nutrición y Cuidados Médicos Básicos

84.9

- Acceso a cuidados médicos para niños
- Vacunación infantil
- Acceso a atención médica de emergencia
- Satisfacción con los servicios médicos
- Acceso a alimentos

Agua y Saneamiento

94.1

- Satisfacción con servicio de agua y saneamiento
- Acceso a agua potable
- Continuidad del acceso a agua potable
- Acceso a saneamiento básico

Vivienda

73.3

- Personas por habitación
- Acceso a electricidad
- Satisfacción con la vivienda
- Satisfacción con el servicio eléctrico

Seguridad Personal

76.3

- Accidentes de tráfico
- Violencia intrafamiliar
- Robos y asaltos
- Percepción de seguridad

Sectores Cooperativos: Café, Electricidad

Nivel IPS: Medio-alto

Fundamentos de Bienestar

68.6

Acceso a Conocimientos Básicos

84.2

- Adultos con secundaria terminada
- Adultos sin escolaridad
- Niños estudiando en su grado correspondiente
- Satisfacción con la educación

Acceso a Información y Comunicaciones

58.8

- Penetración de smartphones
- Acceso a computadora en el hogar
- Satisfacción con servicios de telecomunicaciones
- Uso de internet para informarse

Salud y Bienestar

66.9

- Obesidad
- Enfermedades crónicas
- Calidad de vida
- Suicidios
- Frecuencia de enfermedades respiratorias

Ecosistema y Sostenibilidad

64.5

- Acceso a áreas verdes
- Calidad del aire
- Calidad de mantos acuíferos
- Uso de energías limpias

Oportunidades

61.6

Derechos Personales

70.6

- Derechos políticos
- Libertad de expresión
- Libertad de asociación
- Propiedad privada

Libertad Personal y de Elección

62.0

- Embarazos adolescentes
- Corrupción
- Acceso a anticonceptivos
- Libertad personal
- Libertad religiosa

Tolerancia e Inclusión

66.1

- Respeto a las mujeres
- Respeto a los inmigrantes
- Respeto a LGBT
- Capital social
- Cohesión social

Acceso a Educación Superior

47.6

- Adultos con educación superior
- Jóvenes con educación superior
- Educación mujeres adultas
- Accesibilidad a la educación superior
- Acceso a mujeres en educación superior

FORTALEZAS Y DEBILIDADES

Perez Zeledon

Índice de Progreso Social
Ranking IPS

70.6
7

Necesidades Humanas Básicas

81.6

Nutrición y Cuidados Médicos Básicos

85.5

- Acceso a cuidados médicos para niños
- Vacunación infantil
- Acceso a atención médica de emergencia
- Satisfacción con los servicios médicos
- Acceso a alimentos

Agua y Saneamiento

94.0

- Satisfacción con servicio de agua y saneamiento
- Acceso a agua potable
- Continuidad del acceso a agua potable
- Acceso a saneamiento básico

Vivienda

71.2

- Personas por habitación
- Acceso a electricidad
- Satisfacción con la vivienda
- Satisfacción con el servicio eléctrico

Seguridad Personal

75.8

- Accidentes de tráfico
- Violencia intrafamiliar
- Robos y asaltos
- Percepción de seguridad

Sectores Cooperativos: Caña de Azúcar, Ahorro y Crédito

Nivel IPS: Medio-alto

Fundamentos de Bienestar

66.4

Acceso a Conocimientos Básicos

84.8

- Adultos con secundaria terminada
- Adultos sin escolaridad
- Niños estudiando en su grado correspondiente
- Satisfacción con la educación

Acceso a Información y Comunicaciones

49.8

- Penetración de smartphones
- Acceso a computadora en el hogar
- Satisfacción con servicios de telecomunicaciones
- Uso de internet para informarse

Salud y Bienestar

70.0

- Obesidad
- Enfermedades crónicas
- Calidad de vida
- Suicidios
- Frecuencia de enfermedades respiratorias

Ecosistema y Sostenibilidad

61.0

- Acceso a áreas verdes
- Calidad del aire
- Calidad de mantos acuíferos
- Uso de energías limpias

Oportunidades

63.9

Derechos Personales

76.0

- Derechos políticos
- Libertad de expresión
- Libertad de asociación
- Propiedad privada

Libertad Personal y de Elección

62.6

- Embarazos adolescentes
- Corrupción
- Acceso a anticonceptivos
- Libertad personal
- Libertad religiosa

Tolerancia e Inclusión

66.6

- Respeto a las mujeres
- Respeto a los inmigrantes
- Respeto a LGBT
- Capital social
- Cohesión social

Acceso a Educación Superior

50.3

- Adultos con educación superior
- Jovenes con educación superior
- Educación mujeres adultas
- Accesibilidad a la educación superior
- Acceso a mujeres en educación superior

FORTALEZAS Y DEBILIDADES

Dota

Índice de Progreso Social
Ranking IPS

70.5
8

Necesidades Humanas Básicas

82.1

Nutrición y Cuidados Médicos Básicos

85.3

- Acceso a cuidados médicos para niños
- Vacunación infantil
- Acceso a atención médica de emergencia
- Satisfacción con los servicios médicos
- Acceso a alimentos

Agua y Saneamiento

94.5

- Satisfacción con servicio de agua y saneamiento
- Acceso a agua potable
- Continuidad del acceso a agua potable
- Acceso a saneamiento básico

Vivienda

71.7

- Personas por habitación
- Acceso a electricidad
- Satisfacción con la vivienda
- Satisfacción con el servicio eléctrico

Seguridad Personal

76.9

- Accidentes de tráfico
- Violencia intrafamiliar
- Robos y asaltos
- Percepción de seguridad

Sectores Cooperativos: Café, Electricidad

Nivel IPS: Medio-alto

Fundamentos de Bienestar

67.0

Acceso a Conocimientos Básicos

83.6

- Adultos con secundaria terminada
- Adultos sin escolaridad
- Niños estudiando en su grado correspondiente
- Satisfacción con la educación

Acceso a Información y Comunicaciones

49.5

- Penetración de smartphones
- Acceso a computadora en el hogar
- Satisfacción con servicios de telecomunicaciones
- Uso de internet para informarse

Salud y Bienestar

66.7

- Obesidad
- Enfermedades crónicas
- Calidad de vida
- Suicidios
- Frecuencia de enfermedades respiratorias

Ecosistema y Sostenibilidad

68.3

- Acceso a áreas verdes
- Calidad del aire
- Calidad de mantos acuíferos
- Uso de energías limpias

Oportunidades

62.5

Derechos Personales

71.9

- Derechos políticos
- Libertad de expresión
- Libertad de asociación
- Propiedad privada

Libertad Personal y de Elección

63.3

- Embarazos adolescentes
- Corrupción
- Acceso a anticonceptivos
- Libertad personal
- Libertad religiosa

Tolerancia e Inclusión

66.1

- Respeto a las mujeres
- Respeto a los inmigrantes
- Respeto a LGBT
- Capital social
- Cohesión social

Acceso a Educación Superior

48.6

- Adultos con educación superior
- Jovenes con educación superior
- Educación mujeres adultas
- Accesibilidad a la educación superior
- Acceso a mujeres en educación superior

FORTALEZAS Y DEBILIDADES

Santa Cruz

Índice de Progreso Social
Ranking IPS

Necesidades Humanas Básicas

Nutrición y Cuidados Médicos Básicos

Acceso a cuidados médicos para niños
Vacunación infantil
Acceso a atención médica de emergencia
Satisfacción con los servicios médicos
Acceso a alimentos

Agua y Saneamiento

Satisfacción con servicio de agua y saneamiento
Acceso a agua potable
Continuidad del acceso a agua potable
Acceso a saneamiento básico

Vivienda

Personas por habitación
Acceso a electricidad
Satisfacción con la vivienda
Satisfacción con el servicio eléctrico

Seguridad Personal

Accidentes de tráfico
Violencia intrafamiliar
Robos y asaltos
Percepción de seguridad

68.6

9

78.6

83.1

91.7

68.5

71.0

Sector Cooperativo: Electricidad

Nivel IPS: Medio-alto

Fundamentos de Bienestar

Acceso a Conocimientos Básicos
Adultos con secundaria terminada
Adultos sin escolaridad
Niños estudiando en su grado correspondiente
Satisfacción con la educación

Acceso a Información y Comunicaciones

Penetración de smartphones
Acceso a computadora en el hogar
Satisfacción con servicios de telecomunicaciones
Uso de internet para informarse

Salud y Bienestar

Obesidad
Enfermedades crónicas
Calidad de vida
Suicidios
Frecuencia de enfermedades respiratorias

Ecosistema y Sostenibilidad

Acceso a áreas verdes
Calidad del aire
Calidad de mantos acuíferos
Uso de energías limpias

65.6

89.5

53.5

67.5

51.9

Oportunidades

Derechos Personales
Derechos políticos
Libertad de expresión
Libertad de asociación
Propiedad privada

Libertad Personal y de Elección

Embarazos adolescentes
Corrupción
Acceso a anticonceptivos
Libertad personal
Libertad religiosa

Tolerancia e Inclusión

Respeto a las mujeres
Respeto a los inmigrantes
Respeto a LGBT
Capital social
Cohesión social

Acceso a Educación Superior

Adultos con educación superior
Jovenes con educación superior
Educación mujeres adultas
Accesibilidad a la educación superior
Acceso a mujeres en educación superior

61.7

69.0

61.7

64.0

52.3

FORTALEZAS Y DEBILIDADES

Aguirre

Índice de Progreso Social
Ranking IPS

68.6
10

Necesidades Humanas Básicas

78.8

Nutrición y Cuidados Médicos Básicos

84.5

- Acceso a cuidados médicos para niños
- Vacunación infantil
- Acceso a atención médica de emergencia
- Satisfacción con los servicios médicos
- Acceso a alimentos

Agua y Saneamiento

94.8

- Satisfacción con servicio de agua y saneamiento
- Acceso a agua potable
- Continuidad del acceso a agua potable
- Acceso a saneamiento básico

Vivienda

67.6

- Personas por habitación
- Acceso a electricidad
- Satisfacción con la vivienda
- Satisfacción con el servicio eléctrico

Seguridad Personal

68.2

- Accidentes de tráfico
- Violencia intrafamiliar
- Robos y asaltos
- Percepción de seguridad

Sector Cooperativo: Palma Aceitera

Nivel IPS: Medio-alto

Fundamentos de Bienestar

65.4

Acceso a Conocimientos Básicos

81.3

- Adultos con secundaria terminada
- Adultos sin escolaridad
- Niños estudiando en su grado correspondiente
- Satisfacción con la educación

Acceso a Información y Comunicaciones

58.0

- Penetración de smartphones
- Acceso a computadora en el hogar
- Satisfacción con servicios de telecomunicaciones
- Uso de internet para informarse

Salud y Bienestar

65.8

- Obesidad
- Enfermedades crónicas
- Calidad de vida
- Suicidios
- Frecuencia de enfermedades respiratorias

Ecosistema y Sostenibilidad

56.3

- Acceso a áreas verdes
- Calidad del aire
- Calidad de mantos acuíferos
- Uso de energías limpias

Oportunidades

61.5

Derechos Personales

69.0

- Derechos políticos
- Libertad de expresión
- Libertad de asociación
- Propiedad privada

Libertad Personal y de Elección

60.7

- Embarazos adolescentes
- Corrupción
- Acceso a anticonceptivos
- Libertad personal
- Libertad religiosa

Tolerancia e Inclusión

66.8

- Respeto a las mujeres
- Respeto a los inmigrantes
- Respeto a LGBT
- Capital social
- Cohesión social

Acceso a Educación Superior

49.7

- Adultos con educación superior
- Jovenes con educación superior
- Educación mujeres adultas
- Accesibilidad a la educación superior
- Acceso a mujeres en educación superior

FORTALEZAS Y DEBILIDADES

Parrita

Índice de Progreso Social
Ranking IPS

Necesidades Humanas Básicas

Nutrición y Cuidados Médicos Básicos

Acceso a cuidados médicos para niños
Vacunación infantil
Acceso a atención médica de emergencia
Satisfacción con los servicios médicos
Acceso a alimentos

Agua y Saneamiento

Satisfacción con servicio de agua y saneamiento
Acceso a agua potable
Continuidad del acceso a agua potable
Acceso a saneamiento básico

Vivienda

Personas por habitación
Acceso a electricidad
Satisfacción con la vivienda
Satisfacción con el servicio eléctrico

Seguridad Personal

Accidentes de tráfico
Violencia intrafamiliar
Robos y asaltos
Percepción de seguridad

68.5

11

77.5

83.8

91.0

66.0

69.1

Sector Cooperativo: Palma Aceitera

Nivel IPS: Medio-alto

Fundamentos de Bienestar

Acceso a Conocimientos Básicos

Adultos con secundaria terminada
Adultos sin escolaridad
Niños estudiando en su grado correspondiente
Satisfacción con la educación

Acceso a Información y Comunicaciones

Penetración de smartphones
Acceso a computadora en el hogar
Satisfacción con servicios de telecomunicaciones
Uso de internet para informarse

Salud y Bienestar

Obesidad
Enfermedades crónicas
Calidad de vida
Suicidios
Frecuencia de enfermedades respiratorias

Ecosistema y Sostenibilidad

Acceso a áreas verdes
Calidad del aire
Calidad de mantos acuíferos
Uso de energías limpias

66.1

80.5

58.4

67.3

58.1

Oportunidades

Derechos Personales

Derechos políticos
Libertad de expresión
Libertad de asociación
Propiedad privada

Libertad Personal y de Elección

Embarazos adolescentes
Corrupción
Acceso a anticonceptivos
Libertad personal
Libertad religiosa

Tolerancia e Inclusión

Respeto a las mujeres
Respeto a los inmigrantes
Respeto a LGBT
Capital social
Cohesión social

Acceso a Educación Superior

Adultos con educación superior
Jovenes con educación superior
Educación mujeres adultas
Accesibilidad a la educación superior
Acceso a mujeres en educación superior

62.0

75.6

60.6

64.5

47.4

FORTALEZAS Y DEBILIDADES

Corredores

Índice de Progreso Social
Ranking IPS

66.7
12

Necesidades Humanas Básicas

76.6

Nutrición y Cuidados Médicos Básicos

83.2

- Acceso a cuidados médicos para niños
- Vacunación infantil
- Acceso a atención médica de emergencia
- Satisfacción con los servicios médicos
- Acceso a alimentos

Agua y Saneamiento

89.0

- Satisfacción con servicio de agua y saneamiento
- Acceso a agua potable
- Continuidad del acceso a agua potable
- Acceso a saneamiento básico

Vivienda

65.2

- Personas por habitación
- Acceso a electricidad
- Satisfacción con la vivienda
- Satisfacción con el servicio eléctrico

Seguridad Personal

68.9

- Accidentes de tráfico
- Violencia intrafamiliar
- Robos y asaltos
- Percepción de seguridad

Sector Cooperativo: Palma Aceitera

Nivel IPS: Medio-alto

Fundamentos de Bienestar

62.1

Acceso a Conocimientos Básicos

82.4

- Adultos con secundaria terminada
- Adultos sin escolaridad
- Niños estudiando en su grado correspondiente
- Satisfacción con la educación

Acceso a Información y Comunicaciones

43.9

- Penetración de smartphones
- Acceso a computadora en el hogar
- Satisfacción con servicios de telecomunicaciones
- Uso de internet para informarse

Salud y Bienestar

64.8

- Obesidad
- Enfermedades crónicas
- Calidad de vida
- Suicidios
- Frecuencia de enfermedades respiratorias

Ecosistema y Sostenibilidad

57.4

- Acceso a áreas verdes
- Calidad del aire
- Calidad de mantos acuíferos
- Uso de energías limpias

Oportunidades

61.5

Derechos Personales

66.5

- Derechos políticos
- Libertad de expresión
- Libertad de asociación
- Propiedad privada

Libertad Personal y de Elección

63.4

- Embarazos adolescentes
- Corrupción
- Acceso a anticonceptivos
- Libertad personal
- Libertad religiosa

Tolerancia e Inclusión

68.9

- Respeto a las mujeres
- Respeto a los inmigrantes
- Respeto a LGBT
- Capital social
- Cohesión social

Acceso a Educación Superior

47.0

- Adultos con educación superior
- Jovenes con educación superior
- Educación mujeres adultas
- Accesibilidad a la educación superior
- Acceso a mujeres en educación superior

RESULTADOS CLAVE

- Las **comunidades cooperativas** tienen en general **nivel medio-alto** de Progreso Social
- En términos regionales se observa que mientras **más alejado de la GAM, menor es el nivel de progreso social.**
- Las cooperativas tienen su mayor impacto en progreso social en aquellas comunidaes en que los **niveles de ingreso son más bajos.**
- **Las comunidades cooperativas** benefician a las comunidades no cooperativas que les rodean al tener un poder de convocatoria y organización comunal muy superior.
- **Las comunidades cooperativas, aun las que tienen un nivel de IPS más bajo** contribuyen al IPS nacional al levantar los niveles de inversión social en todos los territorios del país..